

# JPO出版情報登録センター 書籍進行フォーマット アップロード手順書

2018年11月21日

# 書籍進行フォーマットアップロード手順①

トップページのJPRO利用状況などの中に表示されている「取次搬入情報について」のリンクをクリックします。



[お知らせ](#) [著作権情報検索](#) [JPRO利用社一覧](#) [入力マニュアル](#)


[新規利用をお考えの方](#)


[ログイン](#)


## 出版新時代の情報インフラの構築


JPROは紙と電子両方の書誌・権利情報、販売促進情報を収集・活用し、出版物の円滑な流通に寄与します。

 ようこそ ipro へ

 [新規利用をお考えの方へ](#)

 [仕様書・項目表はこちら](#)

 [入力マニュアルはこちら](#)

 現在の登録件数

基本書誌情報：1,268,216件

- 書籍 登録数：1,070,475件
- 電子書籍 登録数：197,741件

 JPRO利用状況など

トピックス！ [11/1更新](#)

[受信者の利用状況](#) [11/6更新](#)

[支援事業者の対応状況](#) [9/28更新](#)

[取次搬入情報について](#)

# 書籍進行フォーマットアップロード手順②

取次搬入情報についてのページの「書籍進行フォーマットのアップロード」ボタンをクリックします。(この時、ログインしていない場合はログインを求められます。)



お知らせ 著作権情報検索 JPRO利用社一覧 入力マニュアル

新規利用をお考えの方

ログイン

TOP / 取次搬入情報について

出版社各位

日頃は、日本出版インフラセンターの業務にご理解いただき誠にありがとうございます。

現在、日本出版取次協会の取り組みとして、『書籍業量平準化』に向け、「取次搬入情報（搬入予定日など）」の事前申告を基に、日別の搬入点数の分散化がなされています。当センターからも「取次搬入情報（搬入予定日など）」の送信が可能ですので、是非ご利用ください。詳細につきましては日本出版取次協会のホームページにある『書籍業量平準化のお願い』をご参照ください。

**詳しくはこちら**

当センターからも「取次搬入情報（搬入予定日など）」の送信が可能ですので、是非ご利用ください。

- ・新規登録の場合は[こちら](#)から登録できます。
- ・登録済の情報を修正する場合は[こちら](#)から書籍を検索してください。

＊ なお、タブ名を「仕入計画」から「取次搬入情報」へ変更いたしました。

但し、当センターのご利用が初めての場合は、出版情報登録センターに利用申し込みを行う必要があります。利用規約をご確認の上、お申し込みをお願いします。利用規約並びに利用申込書・課金承諾書は下記からダウンロードできます。

利用規約・申請書のダウンロード

これまで日本出版取次協会へ提出されていた「書籍進行フォーマット」については、**同フォーマットそのままでのアップロード（但し「本体価格」・「発売予定年月日」は必須）が可能になりました。**以下のボタンをクリック、またはシステムメニューから「書籍進行フォーマットのアップロード」を選択の上ご利用下さい。書籍進行フォーマットのアップロード方法は[こちら](#)をご参照ください。

書籍進行フォーマットのアップロード

書籍進行フォーマットのアップロードのページで、ドラッグ & ドロップまたはダイアログからのファイル選択で、ファイルをアップロードします。



お知らせ 著作権情報検索 JPRO利用社一覧 入力マニュアル

ようこそ、〇〇さん

TOP / 書籍進行フォーマットのアップロード

アップロード手順書



- \* 上記の必須項目が、書籍進行フォーマットの締め切り時点で確定していない場合も、予定（目安）として登録してください。JPROでは、後日、情報を修正・確定することができますので初版予定部数も概数で登録可能です。
- 刊行中止ご連絡欄への入力JPROに反映されません。刊行中止の手続きはJPROのWeb入力画面から行ってください。
- すでに登録済の出版情報がある場合は、書籍進行フォーマットの情報で更新されます。
- 登録された情報は、オンライン書店等にも同日配信されます。**情報解禁日を登録することで、解禁日までは取次会社にしか情報が流れないように設定することができます。**
- 初版予定部数、取次搬入予定日は「取次会社」のみへ配信されます。
- JPROの情報は、取次会社の広報誌や取次会社・書店・ネット書店の事前予約注文、図書館選書等にも活用されます。書籍進行フォーマット以外に、Web入力画面で、これらに対応した情報を入力されることをお勧めします。

ファイルをドラッグ&ドロップしてください。または、

ダイアログから選択する

# 書籍進行フォーマットアップロード手順④

アップロードに成功すると、登録内容の確認ページが表示されます。内容に問題がなければ、「登録」ボタンをクリックします。

## このページについて

### シート「②-1書籍進行F (搬入発売)」の内容

行数	取引コード	出版社名	ISBN	書名	シリーズ名	本体価格	搬入予定年月日	発売予定年月日	発行
7	0000	〇〇出版	9784xxxxxxxx	〇〇〇〇〇〇〇〇〇〇		1600	20181120	20181122	200

注意) 著者名, 判型▼, C分類, ジャンル, 仕入条件▼, 製本所, 書名カナ, 著者名カナ, 巻数, 内容情報 (120文字以内), 雑誌コード, 備考の入力内容

8	0000	〇〇出版	9784xxxxxxxx	●●●●●●●●		1500	20181126	20181128	300
---	------	------	--------------	----------	--	------	----------	----------	-----

### シート「②-2書籍進行F (精込協定品)」の内容

行数	取引コード	出版社名	ISBN	書名	シリーズ名	本体価格	搬入予定年月日	発売予定年月日
7	0000	〇〇出版	9784xxxxxxxx	xxxxxxxxxx	△△△△△△△△△△	3250	20181112	20181115
60	0000	〇〇出版	9784xxxxxxxx	xxxxxxxxxx	△△△△△△△△△△	3250	20181113	20181116

### シート「②-3書籍進行F (東京出荷協定)」の内容

# 書籍進行フォーマットアップロード手順⑤

登録・更新が完了すると、書籍進行フォーマットのアップロードのページに切り替わり、下のメッセージが表示されます。



[お知らせ](#) [著作権情報検索](#) [JPRO利用社一覧](#) [入力マニュアル](#)

ようこそ、〇〇〇さん

TOP / 書籍進行フォーマットのアップロード



■ 日本出版取次協会 書籍進行フォーマットのアップロード

登録・更新が完了しました。