

出版社と取次会社間の 事前情報交換システムの整備

佐野 洋

雑誌登録部会推進部会 部会長

講談社 出版営業本部局次長兼広報室次長

2025年3月14日

JPROのこれまで・・・

- ▶ 2015年 JPRO出版情報登録センター設立
- ▶ 2018年 第2フェーズ 取次会社とデータ連携開始
書籍の取次搬入情報・物流情報・取次広報誌



書籍の物流データを一元化

※ 2024年12月時点 書籍新刊委託配本の94.3%が登録済み

雑誌登録は . . .

※ 2024年12月時点 定期誌・増刊48.2% ムック62.1% 雑誌扱いコミック94.4%

- ▶ 2021年1月 日本雑誌協会「雑誌POSセンター」とデータ連携開始
- ▶ 2021年11月 JPRO雑誌登録開始
- ▶ 2024年3月 雑誌情報提供開始



雑誌も！書籍も！JPROへ！

雑誌の J P R O 登録の利活用について
はじめの一步

雑誌物流効率化へ！



取次協会雑誌進行委員会との連携による
発売日の登録・情報共有が可能！

実現への課題・・・

雑誌コードが直前まで決定しないケースがある



正式な雑誌コードが決まっていない場合
仮付番登録が出来るシステムを開発！

混雑カレンダーもJPROで閲覧可能！



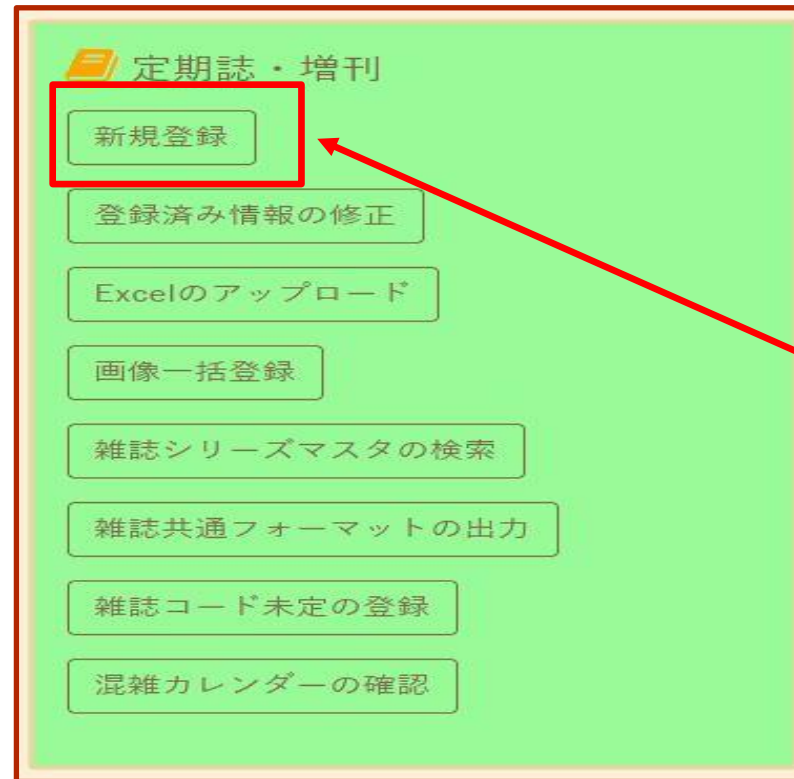
JPRO ➡ 取協雑誌進行へ情報連携

取協雑誌進行 ➡ JPROへ混雑カレンダー連携

雑誌の登録方法 . . .

■ 定期誌・増刊の新規登録

JPROホームページへログイン
<https://jpro2.jpo.or.jp/>



トップ画面
「定期誌・増刊」の
『新規登録』をクリック

このボタンから
登録を開始してください

今年6月頃にJPROホームページ トップ画面のリニューアルを行う予定です。
「定期誌・増刊」のボックス位置・ボックスの色など変更になる場合がございますのでご了承ください。

■ 基礎情報自動登録

① 雑誌コード (7桁) **

1815207

半角数字7桁。

増刊コードが指定されています

② 発行年月日 **

年月で入力 (週刊誌不可) ▼

③

2025/07

値を入力

« 2025年07月 »

日	月	火	水	木	金	土
29	30	1	2	3	4	5
6	7	8	9	10	11	12
13	14	15	16	17	18	19
20	21	22	23	24	25	26
27	28	29	30	31	1	2
3	4	5	6	7	8	9

クリア ▼

④ 最初に雑誌コード、発行年月日を入力して基礎情報を自動登録します

■ 本誌コード、JANコード、通常号/合併号、刊行形態

本誌コード (5桁) **

18151

半角数字5桁。

JANコード **

4910181520753

刊行形態 **

月刊誌 (隔月刊・季刊含む) ▼

該当するものを選択してください。

- ① 7桁の雑誌コードを入力します
- ② 発行年月日 (発売日ではなく発行日であることに注意) について「年月日で入力」もしくは「年月で入力」のどちらかを選択します
- ③ クリックすると表示されるカレンダーから発行年月日もしくは年月 (この場合、日付は該当月のどこをクリックしても構いません) を選択
- ④ このボタンをクリックすると、本誌コード、JANコード、刊行形態が自動入力されます

- ⑤ クリックすると表示されるカレンダーから
取次協会発表の発売日混雑状況を確認
- ⑥ 発売予定日を入力
- ⑦⑧⑨ 搬入が複数日に渡る場合は入力
- ⑩ 流通する部数をご入力ください

雑誌混雑カレンダー

5 May 2025 (令和7年)

Sun	Mon	Tue	Wed	Thu	Fri	Sat
27	28	29	30	C	1 予約不可	2 休日
3	4 休日	5 休日	6 休日	7 C	8 C	9 稼働日
10	11 休日	12	13	14	15 予約不可	16 休配日
17	18 休日	19 C	20 C	21 C	22 C	23 予約不可
24	25 休日	26	27	28	29 C	30 休配日
31						

■ 日付情報

発売予定日 **

⑥

クリックまたはタップして、カレンダーから選択してください。

⑤ 混雑カレンダーの確認
申込締め切り日について

取次搬入予定日 (初日)

取次搬入予定日 (完了日)

取次搬入予定日 (AM/PM)

⑦

クリックまたはタップして、カレンダーから選択してください。

⑧

クリックまたはタップして、カレンダーから選択してください。

⑨

該当するものを選択してください。

■ 初版取次搬入予定部数 **

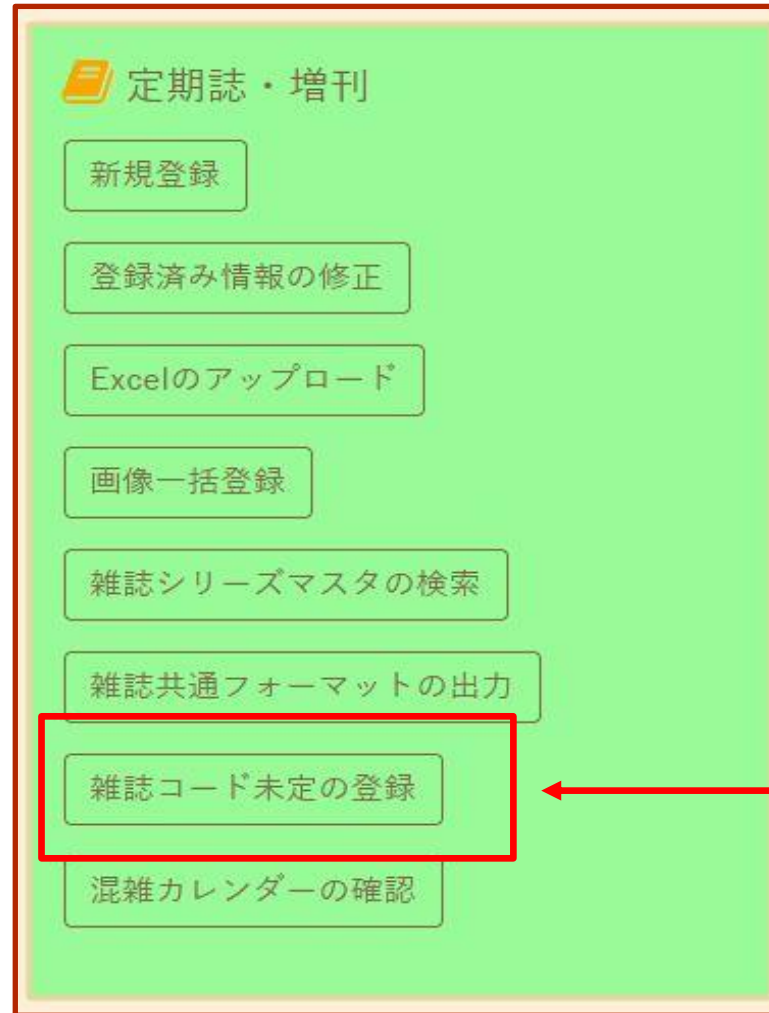
⑩

半角数字。

■雑誌コードが決まってない定期誌・増刊の新規登録

JPROホームページへログイン

<https://jpro2.jpo.or.jp/>



トップ画面

「定期誌・増刊」の『雑誌コード未定の登録』をクリック

このボタンから登録を開始してください

■ 基本情報

仮雑誌コード (5桁)

① FPIQQ

本誌名・シリーズ名 **

③ 小学館スペシャル

300文字以内。

区分 **

② 不定期刊
該当するものを選択してください。

不定期刊

増刊

雑誌扱いコミックス

ムック

サブタイトル・書名

300文字以内。

■ 日付、取次搬入予定

発売予定日 **

⑤ 2025/05/28

クリックまたはタップして、カレンダーから選択してください。

取次搬入予定日 **

⑥ 2025/05/26

④ 混雑カレンダーの確認
申込締め切り日について

雑誌混雑カレンダー

5 May 2025 (令和7年)

Sun	Mon	Tue	Wed	Thu	Fri	Sat
27	28	29	30	1	2	3
			C		予約不可	休日
4	5	6	7	8	9	10
休日	休日	休日	C		C	稼働日
11	12	13	14	15	16	17
					予約不可	稼働日
18	19	20	21	22	23	24
休日	C	C	C	C	予約不可	稼働日
25	26	27	28	29	30	31
休日				C		稼働日

取次搬入予定部数 **

⑦ '0000

- ① 自動付番
- ② ご選択ください
- ③ ご入力ください
- ④ クリックすると表示されるカレンダーから取次協会発表の発売日混雑状況を確認してください
- ⑤ 発売予定日をご入力ください
- ⑥ 取次搬入予定日をご入力ください
- ⑦ 流通する部数をご入力ください

確認ボタンを押してください

■ 基本情報

仮雑誌コード (5桁)

FPIQQ

区分 **

不定期刊

該当するものを選択してください。

本誌名・シリーズ名 **

小学館スペシャル

300文字以内。

サブタイトル・書名

300文字以内。

号数

発行予定月を2桁で入力。未定の場合は入力不要。

■ 税込・本体

税込 **

1000

半角数字。

本体

半角数字。

■ 日付、取次搬入予定

発売予定日 **

2025/05/28

クリックまたはタップして、カレンダーから選択してください。

取次搬入予定日 **

2025/05/26

取次搬入予定部数 **

70000

内容を確認し、登録ボタンを押してください

■仮コード、区分

仮コード：FPIQQ

区分：不定期刊

本誌名・シリーズ名：小学館スペシャル

■税込・本体、日付関連

税込：1000

発売予定日：2025/05/28

取次搬入予定日：2025/05/26

取次搬入予定部数：70000

■ 後日、雑誌コードが確定したら以下の画面からJPROへ本登録してください

TOP / 雑誌コード未定の登録

■コード未定の登録

新規追加

※雑誌扱いコミックス、ムックでは、ISBNと雑誌コードの両方が未定の場合のみ登録してください

■登録済み一覧

仮コード	本誌名・シリーズ名	区分	発売予定日	搬入予定日	搬入予定部数	最終更新	
XPKUO		増刊				2025-01-07 15:43:37	<p>修正</p> <p>コード確定</p> <p>削除</p>
FPIQQ	小学館スペシャル	不定期刊	2025-05-28	2025-05-26	70000	2025-02-28 01:31:33	<p>修正</p> <p>コード確定</p> <p>削除</p>

雑誌コードが確定次第
「コード確定」ボタンをクリック

定期誌・増刊の新規登録画面に
遷移します。

■ 基礎情報自動登録

雑誌コード (7桁) **

発行年月日 **

①

半角数字7桁。

仮コード (登録後削除) : FPIQQ

②

年月日で入力

③

発行年月日は月号表記と一致する値を入力してください。



④

最初に雑誌コード、発行年月日を入力して基礎情報を自動登録します

■ 本誌コード、JANコード、通常号/合併号、刊行形態

本誌コード (5桁) **

JANコード **

通常号/合併号 **

刊行形態 **

半角数字5桁。

該当するものを選択してください。

■ 日付情報

発売予定日 **

クリックまたはタップして、カレンダーから選択してください。

混雑カレンダーの確認

[申込締め切り日について](#)

取次搬入予定日 (初日)

クリックまたはタップして、カレンダーから選択してください。

取次搬入予定日 (完了日)

クリックまたはタップして、カレンダーから選択してください。

取次搬入予定日 (AM/PM)

該当するものを選択してください。

- ① 7桁の雑誌コードを入力します
- ② 発行年月日（発売日ではなく発行日であることに注意）について「年月日で入力」もしくは「年月で入力」のどちらかを選択します
- ③ クリックすると表示されるカレンダーから発行年月日もしくは年月（この場合、日付は該当月のどこをクリックしても構いません）を選択
- ④ このボタンをクリックすると、本誌コード、JANコード、刊行形態が自動入力されます

利用条件と登録料 . . .

■ 利用条件

▶ JPRO加入

▶ 出版者記号 (ISBN) 保有

※出版者記号を保有していない場合は

出版者記号 (7桁以上) の取得が必要となります

■ 登録料

▶ 1 雑誌コード (頭1桁目0、1、2、3 本誌・増刊含む) ごとに

年間 **5,000円**(消費税別)

※ コミック (頭4.5) ムック (頭6) についてはISBNコード登録料として1,000円/誌

いつから？


JPRO登録から

- ▶ 雑誌発売日の申請
- ▶ 仮コードでの申請

2025年 4月 1日から開始

※ 当面は従来の「雑誌進行へメール」と並行運用します

雑誌も！書籍も！JPROへ！！



ワンストップ！ マルチユース！

雑誌の登録をお願いします！