



出版情報登録センター

第2フェーズ 入力項目ガイドライン

2018年12月21日更新版

内容

出版情報登録センター第 2 フェーズについて	2
第 2 フェーズの目的	3
登録のフロー	4
入力のインターフェイス	5
ログイン	6
TOP ページ	7
文字コード	9
新規登録	9
必須項目・必要項目・推奨項目	9
書誌情報の追加・修正と検索	12
エクセルを使った一括登録	13
入力項目	17
アカウント情報	18
書誌情報（全て）	19
入力項目ガイドライン	21
基本書誌情報（事前注文用・新刊案内/ラインアップ・広報誌）	22
図書館選書情報	29
取次情報（取次搬入情報／物流関連情報）	30
ジャンル別登録モデル	32
単行本の登録モデル	33
全集の登録モデル	35
ムックの登録モデル	37
文庫・新書の登録モデル	39
コミックの登録モデル	41
エクセルへの入力ガイド	43
エクセルファイルの構造	44
エクセルファイルへの出版情報の入力	44

出版情報登録センター第2フェーズについて

第2フェーズの目的

2015年7月、紙と電子の書誌情報と著作権情報を登録できる「出版情報登録センター（Japan Publication Registry Office：JPRO）が稼働しました。

そのおよそ1年後、登録点数は100万点を超えました。しかし入力されているデータの中には、読者にとっては必要な情報であるはずの「内容紹介」や「書影」がなく、必須項目のみ登録されている書籍も少なからず見られました。そうした実態を受け、量から質への転換を図るためにJPRO管理委員会の中で発足したのが「第2フェーズ推進会」でした。

より使える仕組みを作るために、出版社・取次会社・書店・オンライン書店等、関係各社にヒアリングを実施し、各社の要望に極力沿うよう改善策を議論してきた結果、現在出版社が複数社に送っている書誌情報を一元的に管理し、そこから用途別に多くの事業者に送るという、業界全体として効率的な共通インフラを構築することになりました。

第2フェーズ稼働後のJPROは、これまでの「近刊情報」（事前注文用の情報）とは別に下記の用途に応えられるようになります。

基本書誌情報	従来の事前注文受注用の情報をバージョンアップしたもの 他の用途とも共有される項目も多い
ラインアップ/新刊案内 広報誌	書店店頭に掲出されるコミック・新書・文庫の新刊一覧のデータ 取次広報誌入稿用データ
取次搬入情報	業量平準化施策に対する搬入予定日等連絡用のデータ
物流関連情報	物流に必要な情報
図書館選書	図書館が選書する際に必要な情報

データの送信目的がこれだけ多くなると項目数も大幅に増えますが、JPROでは入力しやすいよう、ウェブ入力画面も大規模なリニューアルを実施しました。



図1：書誌情報登録画面

このように、用途別にボタンを設置し、用途ごとに入力が必要な項目のみが表示されるようになります。

登録のフロー

これらの登録項目の入力時期は、用途により締切が異なります。近刊情報は元来「2か月前」を推奨していましたが、情報が固まらなると出版社としてはなかなか出しづらいという事情もあり、多くの出版社が JPRO に登録するのは、1か月前～2週間前と予約活動をするには十分な時間がないような状況でした。

第2フェーズが稼働することにより、各用途の入力タイミングごとに、すでに登録済みの「基本書誌情報」を見直し更新していくことで、企画段階の出版物の情報は販売が近くなるにつれよりリアルなものになっていく、という段階を踏むことになります。

各種情報が確定したタイミングで「内容確定」すれば、受信者側でもそれを検知します。

また確定した情報も、発売されたあとの情報でも、第2フェーズでは修正し配信をすることができます。

時間の流れに沿った登録のフローは、以下のようなイメージです。

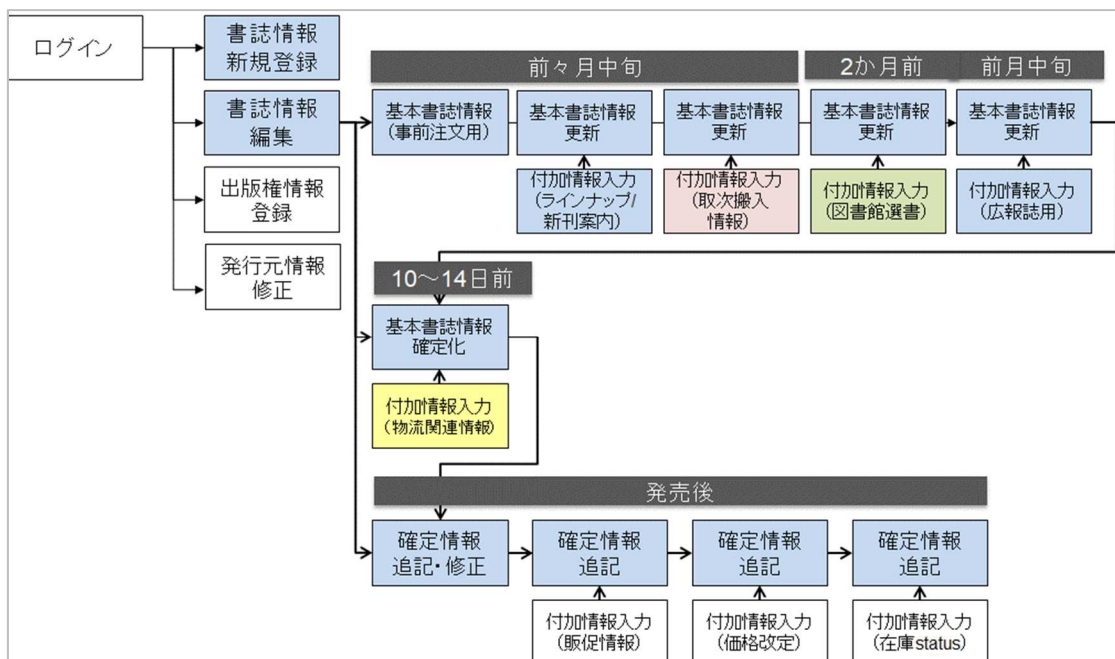


図2：書誌情報登録フロー

具体的な入力項目や運用ルールについては、後述します。

入力のインターフェイス

第2フェーズでは入力インターフェイスが大幅に変わりました。
ここではそのポイントを説明します。

ログイン

ログインページの URL が変わりました。

<https://jpro2.jpo.or.jp/>

となります。



図 3 : ログインページ

右上のログインボタンを押し、ログイン ID とパスワードを入力します。



図 4 : ログインページ ID・パスワード入力ボックス

セキュリティの都合上、ログイン後 **60 分間動作が確認できない場合、セッションが切れて自動的にログアウトします。** ご注意ください。

TOP ページ

ログイン後に表示される TOP ページは、このようになります。



図 5 : TOP ページ

「■近刊かつ内容確定前の出版情報登録状況」の各ボックスで表示されているのは、**入力が必要な情報が残っている (未完成な) 書誌の数**です。

これまでの JPRO では必須項目が埋まらないと登録ができませんでしたが、第 2 フェーズでは、登録途中のものでも一旦センターでデータをお預かりします。取次事業者に対しては随時情報を送りますが、書店/オンライン書店、図書館向け事業者に対しては必要項目が埋まらないと、必要な事業者に送信しない、という形に変わりました。取次に対する送信であっても、用途により、どの項目が登録済みでどの項目が未登録なのかを整理する必要があります。

そのため、商品別・用途別に作業が未完了なものがどれくらい残っているのかをセンター側でカウントし、このような体裁で表示することで、作業漏れを防ぐようにしています。

各ボックスをクリックすると、該当の書誌が一覧で表示されます。

TOP ページの左側のリストボタンをクリックすると、メニュー画面が展開されます。

メニューは、

- ・ 書誌情報
- ・ 販促情報
- ・ 出版権情報
- ・ 重要事項連絡ツール

- ・ アカウント情報
 - ・ 書店・取次窓口一覧
 - ・ ログアウト
- に分かれています。



図 6：メニュー

さらに「書誌情報」をクリックすると、詳細メニューが出てきます。



図 7：書誌情報メニュー

文字コード

文字コードは UTF-8 です。ウェブブラウザに入力する際、UTF-8 で対応します。個社ごとの設定は不要です。いわゆる「環境依存文字」についても、入力時にエラーが出ない限りは使用しても問題ありません。

新規登録

書誌情報を新規で登録する場合に使います。

新しい入力インターフェイスでは、用途別にボタンがありますので、それをクリックすると、必要な項目が出てくるという造りです。

JPRO では、事前注文用に「基本書誌情報」の 2 か月前の登録を推奨していますが、基本書誌情報から登録しないと、他の用途は入力できない、ということではありません。各出版社の進行状況により、どの用途からでも登録ができます

また一度入力した項目は、JPRO にデータが蓄積されていますので、他の用途にも反映され、同じ内容を二度も三度入力せずすみませす。また項目内容が修正された場合も同様に、他の用途でも修正内容が反映されます。



The screenshot shows the JPRO registration page. At the top, there is a navigation bar with the JPRO logo and links for 'お知らせ', '出版権情報検索', 'JPRO利用社一覧', and '入力マニュアル'. The main content area is titled 'TOP / 書誌情報の登録'. Below the title, there are several buttons: '基本書誌情報 (事前注文)', 'ラインアップ / 新刊案内', '広報誌', '取次搬入情報', '物流関連情報', '図書館選書', and '全て'. A '確認' button is also present. Below the buttons, there is a message: '図書館選書の入力欄を表示しています。登録の目安：1か月前'. The main form area has a header 'このページについて' with a plus sign. Below this, there are two bullet points: '★★ 必要項目、必須項目：必要項目は、用途別タブで値が入力されない場合、登録ができない項目。必須項目は、必要項目のうち、全ての用途で入力必須のもの。' and '★ 推奨項目：出版情報の有効活用のため、用途別タブで入力推奨される項目。'. There is also a section for '情報解禁日 (取次以外の情報受信社への情報提供を開始する日)' with a minus sign and a date input field.

図 8：新規入力画面

必須項目・必要項目・推奨項目

入力ルールについては後述しますが、すべての用途で共通する必須項目、及び各用途別に

入力に必要な項目は「※※」、オンライン書店で掲載される項目、掲載に必要とされる項目は推奨項目として「※」が付けられています。

必須項目・必要項目は、入力されない場合、エラーで返し、JPRO へもデータが送られません。

推奨項目は、未入力の場合に通知はしますが、特に機械的な処理はしません。

項目として、該当するものがあれば入力が必要ですが、「目次」など長編小説やコミックなど「目次」がないケースが考えられるものが、推奨項目です。



図 9：必須項目・必要項目・推奨項目に関するアテンション

入力内容に明らかな間違いがある場合や必須項目・必要項目が埋まっていない場合は、エラーを返します。正しいものが入力されないと登録は完了しません。

ipro お知らせ 出版権情報検索 JPRO利用社一覧 ようこそ、テスト用ユーザーさん

TOP / 書誌情報の登録

基本書誌情報 (事前注文) ラインアップ / 新刊案内 広報誌

取次搬入情報 物流関連情報 図書館送書 全て 確認

基本書誌情報 (事前注文) の入力欄を表示しています。
登録の目安: 2ヶ月前 (推奨) ~1ヶ月前 随時更新が可能です。

■ このページについて

■ 入力エラーがあります。
ISBNコードのチェックディジットが間違っています。
正しい形式のCコードを入力してください。

■ 情報解禁日

情報解禁日

クリックまたはタップして、カレンダーから選択してください。

■ 情報ステータス、ISBNコード、Cコード、ジャンルコード

情報ステータス ISBNコード ★★

確定前 978-4-06-999999-5

該当するものを選択してください。 ※角数字13桁。

Cコード ジャンルコード

0199 文芸

※角数字4桁。 該当するものを選択してください。

図 10 : 入力エラーメッセージの例

修正されると、登録が完了されます。



図 11：登録・更新完了メッセージ

書誌情報の追加・修正と検索

書誌情報の追加や修正をする時、該当のタイトルを見つけるには、用途別のボックスをクリックし一覧から探す方法と、詳細メニューの「登録情報の追加・修正（検索）」から探す方法とがあります。

どちらの画面でも右上に検索窓が出てきますので、一覧ですぐに見つからない場合でも、この検索を利用すれば該当のタイトルがヒットします。

原則的にはキーコードまたは書名による検索になりますが、その隣に「詳細検索」があり、これを展開すると、さらに細かい項目からの検索が可能です。

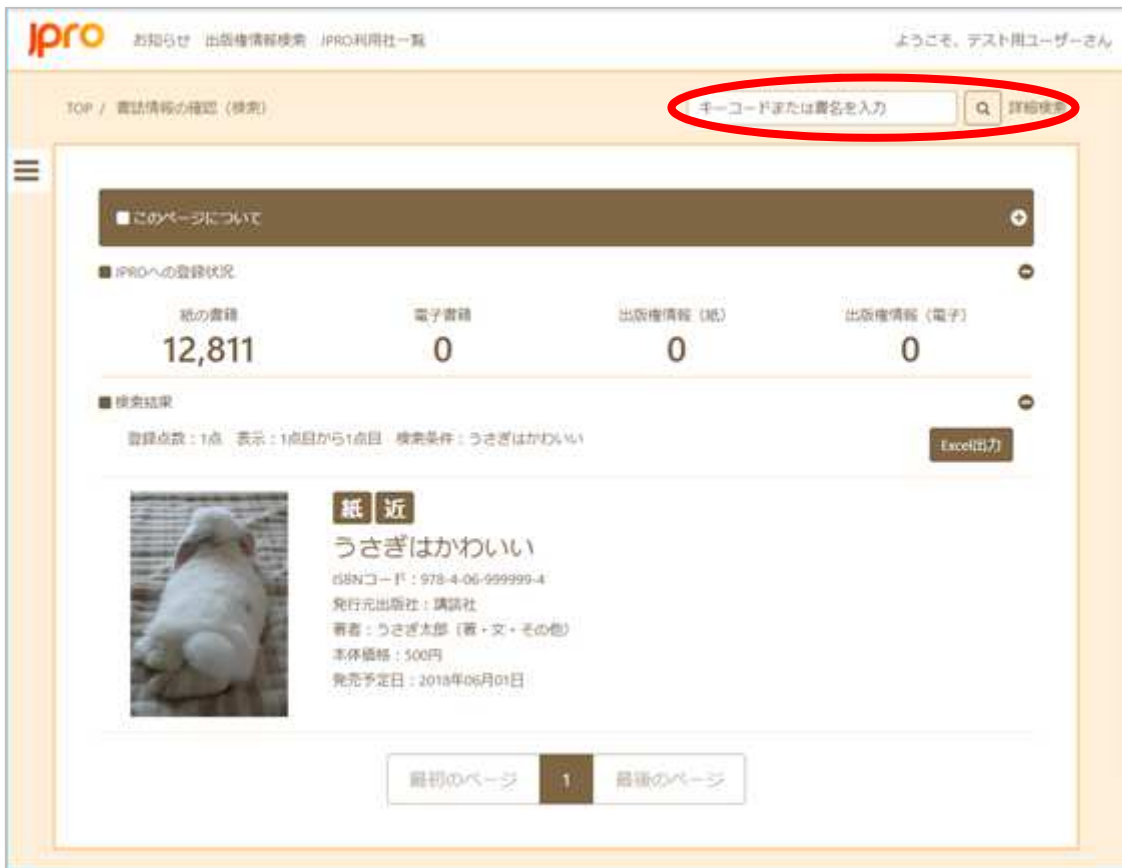


図 12：詳細メニュー「登録情報の追加・修正（検索）」からの検索結果イメージ

エクセルを使った一括登録

これまでのウェブ入力では、書誌情報は 1 件 1 件、手作業をしなければなりません。そのため、社内的にエクセルで管理している場合、データを逐一コピー・アンド・ペースをしていくという作業をせざるを得ませんでした。第 2 フェーズでは、エクセルによる一括登録が可能になります。

入力ルールの詳細については詳述しますが、ここではこのメニューの操作方法について説明します。

この機能を使う場合には、詳細メニューから「Excel のアップロード」を選択します。



図 13 : EXCEL のアップロード画面

用途別のボタンを選び「テンプレート出力」をクリックすると、その用途に必要な項目一覧をテンプレートとしてエクセルデータを吐き出します。

吐き出されたエクセルに必要な項目を入力したら、「ファイルアップロード」のスペースに該当のエクセルファイルをドラッグ・アンド・ドロップするか、ダイアログから該当のエクセルファイルを選択してアップロードします。

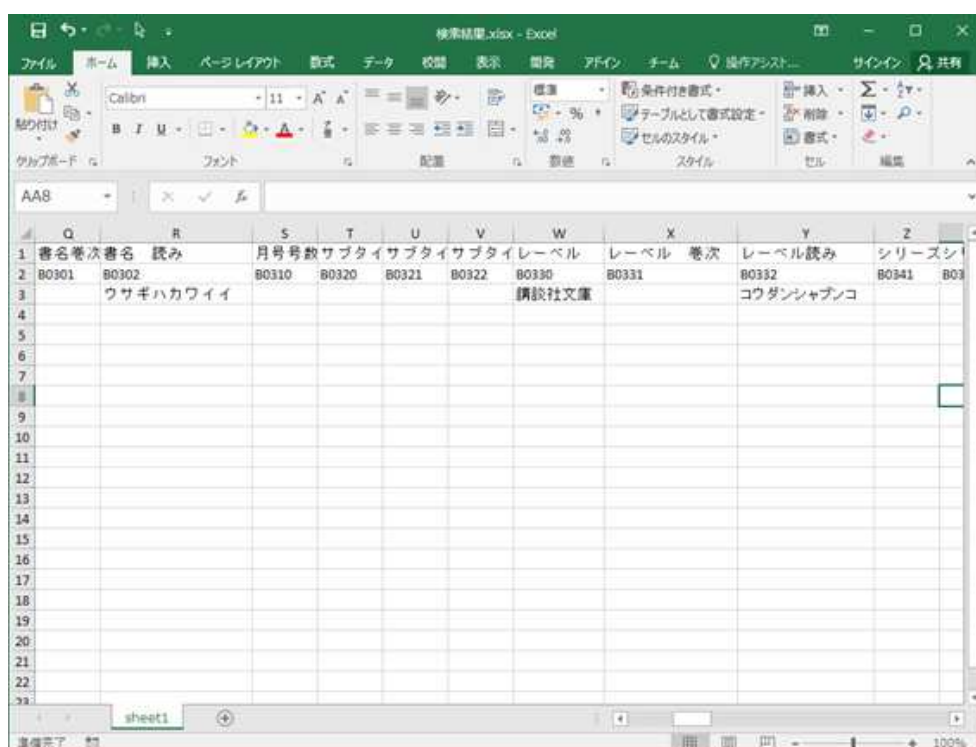


図 14 : テンプレートで出力されるエクセルファイル

この場合も、入力エラーや未入力項目などがあれば、メッセージを返します。



図 15 : ファイルアップロード画面でのエラーメッセージの例

エラーが出た場合は修正し、再度アップデートをしてください。
正しく入力されている場合は「データ一覧」が出てきます。



図 16 : 正しいデータが揃っている場合のメッセージ

保存ボタンを押して登録が完了します。



図 17 : ファイルアップロード画面からの登録完了メッセージ

入力項目

第2フェーズでは入力項目も大幅に増えました。
入力項目は「アカウント情報」と「書誌情報」とに分かれます。
ここではその一覧を示します。

アカウント情報

項目No	JPRO_項目	備考
1	発行元取引コード ※必須	
2	発行元出版者名 ※必須	
3	発行元出版者カナ ※必須	
4	発行元出版者記号 ※必須	
5	発行元所在地 ※必須	
6	・発売元取引コード	
7	・発売元出版者	
8	・発売元出版者カナ	
9	・発売元出版者記号	
10	・発売元所在地	
11	・扱い社取引コード	
12	・扱い社	
13	・売上報告用コード1	【新設】電子書籍対応出版者のみ(第2フェーズのウェブ画面では表示不要)
14	部署 ※必須	第2フェーズでは送信目的や送信時期により複数部署による入力と考えられるため、ログインIDごとに持つことを推奨したい
15	担当者名 ※必須	同上
16	電話 ※必須	同上
17	FAX ※必須	同上
18	E-mail ※必須	同上

書誌情報(全て)

入力項目ガイドライン

第2フェーズでは入力項目が大幅に増え、また従来の入力ルールも見直されました。
ここでは各入力項目のルールについて説明します。

基本書誌情報（事前注文用・新刊案内/ラインアップ・広報誌）

【情報ステータス】旧項目名「取消区分」。[確定前・内容確定・削除]から選択。「確定前」がデフォルトで設定されている。「書名」「本体価格」「発売予定日」が確定したら、他の項目と合わせて見直し、「内容確定」すること。発刊が中止になった場合は「削除」する。関連項目に「書名」「本体価格」「発売予定日」。

【ISBN コード】当該書籍に付与された ISBN コードを記載。整数 13 桁。うち出版社記号まではデフォルトで設定されている。

【JAN コード】コミック・ムックで雑誌 JAN コードを持つ場合のみ入力。整数 13 桁。書籍 JAN コードの 2 段目ではないので注意。

【JP-e コード】電子出版コード。

参考：http://www.jpo.or.jp/archive/data/ebooks/ebooks_01.pdf

【雑誌コード】コミック・ムックで雑誌コードを持つ場合に入力。表 4 表記 7 桁のコード。

【刊行形態】定期誌の場合に入力。[月刊誌（隔月刊・季刊含む）・週刊誌（隔週刊・月 2 回刊含む）・コミックス・ムック・オーディオ商品・直販誌・PB 商品]より選択。

【C コード】当該書籍に付与する 4 桁の図書分類コード。関連する項目に「ジャンルコード」「対象読者」「成人指定」。

参考：https://isbn.jpo.or.jp/index.php/fix__about/fix__about_4/

【ジャンルコード】取次広報誌ジャンルコードに準ずるコード。TRC のジャンルコードとはマッピングされている。CVS 専用のコミックス（廉価版）の場合は、必ず入力。関連項目に「C コード」「対象読者」「成人指定」「児童書詳細ジャンル」。

【書名】書籍の扉・奥付などに表示されている書名をそのまま記載。予約段階では仮タイトルでも可だが、全ての受信者及び読者にとって大変重要な情報のため、変更が発生した場合は速やかなメンテナンスを。関連項目に「情報ステータス」「サブタイトル」「各巻書名」「半表示」。

【書名巻次・誌名巻次】巻数ものである場合、上・中・下巻や第 1 巻・第 2 巻等、奥付にある巻次をそのまま記載。関連項目に「月号・号数表記」「完結フラグ」。

【**書名ヨミ**】巻次も含めた書名の読み方をカタカナで記載。「 」（ ）・～等の記号は、敢えて読ませる場合を除き振らない。

【**月号・号数表記**】年次版・年度版をはじめ、定期的に刊行される新版の書名に付記される号数をそのまま記載。関連項目に「巻次・誌名巻次」「版表示」。

【**サブタイトル**】書籍の扉・奥付などに表示されているサブタイトルをそのまま記載。～・一・＜・＞等による括りの記号は不要。「サブタイトル」とは「メインタイトル」と対になるもので、書名だけでは読者に内容が伝わらないような場合に書名を補足する目的で付与されるが、必ずしも書名の後ろとは限らない。関連項目に「書名」。

【**サブタイトル巻次**】サブタイトルに巻次がある場合、上・中・下巻等、奥付にある巻次をそのまま記載。長編作品や単行本を文庫化した際などに時々に見られる。

【**サブタイトルヨミ**】巻次も含めたサブタイトルの読み方をカタカナで記載。「 」（ ）・～等の記号は、敢えて読ませる場合を除き振らない。

【**レーベル**】広義で「叢書」と言われるもの。書店向けに棚を確保する際の「ブランド名」。継続的に刊行されるもので、「叢書」「選書」「新書」「文庫」「ライブラリ」「ボックス」等の冠がつくものが多い。

【**レーベルヨミ**】レーベルの読み方をカタカナで記載。「 」（ ）・～等の記号は、敢えて読ませる場合を除き振らない。

【**レーベル巻次**】各社の目録等で付与してある数字や記号等。

【**シリーズ名**】それぞれ違う書名は付与されているものの、同一の設定・登場人物やテーマでグルーピングできるもの。ただし、全集・双書の場合は入力不要。関連項目に「各巻書名」。

【**シリーズ名ヨミ**】シリーズの読み方をカタカナで記載。「 」（ ）・～等の記号は、敢えて読ませる場合を除き振らない。

【**シリーズ巻次**】シリーズに巻次がある場合、上・中・下巻や第1巻・第2巻等、奥付にある巻次をそのまま記載。関連項目に「完結フラグ」。

【完結フラグ】コミックやノベルス、シリーズもの、全集ものなどで完結巻に該当する場合、「完結」を選択。関連項目に「書名巻次・誌名巻次」「シリーズ巻次」「各巻書名」「配本回数」。

【各巻書名】全集ものなどの各巻の書名を記載。各巻書名に巻次が付く場合はここに格納。Cコードで2桁目を「3（全集・双書）」とした場合は、全集名・双書名を「書名」に、各巻ごとに付与したタイトルはここに入力。全集・双書の場合、シリーズ名は入力不要。関連項目に「書名」「シリーズ名」。

【各巻書名ヨミ】全集ものなどの各巻書名の読みをカタカナで記載。「 」「（ ）」「～」等の記号は、敢えて読ませる場合を除き振らない。

【版表示】

ISBN が変わり、旧版（以前に出した版）から内容がアップデートされているもの。「改定版」「第〇版」等。年次版・年度版をはじめ、定期的に刊行される新版の書名に付記される「月号・号数表記」に。通常版とは異なる ISBN が付与された「豪華版」「限定版」等は、ここには入れず、書名に入れる。関連項目に「書名」「号数・月号表記」。「旧版商品 ISBN 情報」。

【旧版商品 ISBN 情報】直近の旧版 ISBN を入力。書名変更や最新バージョン対応などで「改定版」「第〇版」等の版表示がないものでも引き継ぎたい旧版 ISBN を入力できる。可整数 13 桁ハイフンなし。出版社記号の設定なし。関連項目に「版表示」。

【配本回数】全集ものなどの配本回数 「第〇回配本」等、「第〇回配本」の〇に該当する部分を入力。関連項目に「完結フラグ」。

【セット商品分売可否】セット商品で分売が可能かどうか。[単品分売不可(デフォルト)・セット商品分売可・セット商品分売不可]より選択。1 冊ものは分売不可。デフォルトでは「単品分売不可」が設定されている。

【著者名 1】書籍の扉・奥付などに表示されている著作者名をそのまま記載。姓と名の間は半角スペースとする。著作者が 2 名以上いる場合、ウェブ画面の「追加」ボタンで増やせる。

【著者名 1 ヨミ】著者名の読みをカタカナで記載。姓と名の間は半角スペースとする。外国人の中黒等の記号表記部分の「読み」も半角スペースで「・」「＝」等は付けない。

【著者名 1 区分】 著作者の区分を[著-文-その他・編集・監修・翻訳・イラスト・原著・企画-原案・写真・解説・朗読]より選択。「編著」等著者に「著者区分」が複数ある場合は、「著-文-その他」と「編集」を複数チェックすることができる。

【著者略歴】 奥付やカバー袖に記載がある場合は記載するのが望ましい。多くのオンライン書店等では表示される項目。

【発行所】 出版者名。アカウント情報にある内容をデフォルトで表示。上書きは可能（ただし上書きは書誌情報のみで書誌情報側からアカウント情報の上書きはできない）。関連項目に「発売所」「扱い社」。

【発売所】 取次会社と直接の口座を持たず、発売所を経由して出版物を流通させる場合に記載。アカウント情報にある内容をデフォルトで表示。上書き可能（ただし上書きは書誌情報のみで書誌情報側からアカウント情報の上書きはできない）。関連項目に「発行所」「扱い社」。

【扱い社】 大手取次店と直接の口座を持たず、地方・小出版流通センター、鍼谷書店、八木書店等扱い社を経由して出版物を流通させる場合に記載。アカウント情報にある内容をデフォルトで表示。上書き可能（ただし上書きは書誌情報のみで書誌情報側からアカウント情報の上書きはできない）。関連項目に「発行所」「発売所」。

【言語設定】 [jpn（日本語、デフォルト）・eng（英語）・chi(中国語)]他コードリストより選択。デフォルトで「jpn」が設定されている。2言語以上の場合は、追加も可能。

【判型】 [A5・B5・B6・文庫・新書・46・46 変形・A4・A4 変形・A5 変形・B5 変形・B6・該当なし]より選択。

【判型（実寸：縦×横×厚さ）】 全ての判型に対して実寸を入力。単位は mm。整数。小数点以下は記載しない。事前注文用では入力しなくても良いが、物流関連情報には必要な情報。遅くとも発売 2 週間前に確定情報としての入力を推奨。一部のオンライン書店では、実寸も表示する。

【重量】 物流関連情報の項目と相互リンク。どちらからでも上書きは可能。単位はグラム。整数。小数点以下は記載しない。

【ページ数】 ページ数。数字のみ。入力時期によっては予定ページ数でよい。1,000 ページ以上の場合もカンマ不要。和装本の場合 1 丁は 2P で換算、図書館選書用に情報を出す場合は「特殊な装丁」の箇所にその旨記載する。関連項目に「読者書き込みあり」の場合のページ数」「特殊な装丁」。

【本体価格】 本体価格。数字のみ。1,000 円以上の場合もカンマ不要。この項目が埋まらなると新規登録ができないため、価格が決まっていない場合は予価での登録も可。その場合、高めの設定を推奨している。これは客注などで読者と書店とのトラブルを回避するため。予定より安くなる場合、読者の心理的障壁は低くなるが、高い場合はキャンセルが発生したり、書店が差額を被るなどの対応が必要になるケースもあるので、注意が必要。

【特価本体価格】 特価本体価格を設定する場合はここに記載。数字のみ。1,000 円以上の場合もカンマ不要。

【特価期限】 特価期限を設定する場合は開始時期と終了時期をここに記載。数字 8 桁。YYYYMMDD。カレンダーからの選択もできる。

【税 (税率)】 デフォルトで「通常税率 8%」が設定されている。変更不可。

【通貨単位】 デフォルトで「JPY (日本円)」が設定されている。変更不可。

【再販】 新刊発売時点での再販商品か否かの区別。[再販商品・非再販商品]より選択。デフォルトで「再販商品」が設定されている。時限再販など予め再販終了日が決まっている場合 (予定されている場合) は、「切り替え予定」で「あり」を選択。再販終了期限を数字 8 桁、YYYYMMDD で入力。カレンダーからの選択もできる。

【発売予定日】 委託銘柄は、搬入予定日+2 営業日を推奨。注文銘柄は、出版社が注文受付を開始する日。この項目が埋まらなると新規登録ができないため、予約段階ではあくまでも「予定」で可だが、全ての受信者及び読者にとって大変重要な情報のため、変更が発生した場合は速やかなメンテナンスを。発売予定日が確定し、「発売日」となったら「情報ステータス」を「内容確定」にアップデートすることを推奨。数字 8 桁。YYYYMMDD。カレンダーからの選択もできる。上・中・下旬は不可。関連項目に「情報ステータス」「発売協定日」。

【発売協定日】 発売協定日があればこちらにも入力 (発売予定日と同日付)。数字 8 桁。YYYYMMDD。カレンダーからの選択もできる。

【発行年月日】奥付に記載された発行年月日。年月まででも良い。数字 8 桁。YYYYMMDD。カレンダーからの選択もできる。6 桁、YYYYMM も可。

【対象読者】児童書の場合記入。[0～2 歳・3～5 歳・小学低学年・小学中学年・小学高学年・小学全般・中学以上・高校]より選択。関連項目に「C コード」「ジャンルコード」「成人指定」。

【成人指定】成人指定の有無。[指定なし・成人指定（理由明記なし）・成人向け・成人向け（性）・成人向け（暴力）・成人向け（薬物）・成人向け（言語）]より選択。デフォルトで「指定なし」が設定されている。

【内容紹介 取次広報誌掲載用】取次広報誌（書店向）用。全角 62 文字以内。改行には
<p>タグが使用できる（
<p>タグ以外の html タグは使用不可）。

【内容紹介 オンライン書店表示用】全角 1300 文字以内。オンライン書店で表示されるより詳しい内容紹介。改行には
<p>タグが使用できる（
<p>タグ以外の html タグは使用不可）。ホームページの URL、またセミナー等への勧誘の文言は不可。

【内容紹介 これから出る本掲載用】書協会員専用項目。「これから出る本」用。

【内容紹介 図書館選書用】図書館選書用。全角 105 文字以内。改行には
<p>タグが使用できる（
<p>タグ以外の html タグは使用不可）。

【目次】文字制限なし。オンライン書店で表示されるほか、図書館選書用でも使われる。改行には
<p>タグが使用できる（
<p>タグ以外の html タグは使用不可）。

【キーワード】本の内容に合った、検索に使われそうな単語を入力。受信者側の仕様により登録ルールは異なるが、連載されていた紙誌名などの、読者が本を探す時の周辺情報も有効。250 文字以内。半角セミコロン(;)で区切る。

【付録・付属資料の有無】[あり・なし]より選択。デフォルトでは「なし」が設定されている。付録がある場合は「あり」を選択し、次項でその内容を記述。関連する項目「付録の内容」「付属資料（CD/DVD）の館内外貸出可否」。

【付録の内容】前項で「あり」を選択した場合、その内容を記載。200 文字以内。関連項目

に「付録・付属資料の有無」「付属資料（CD/DVD）の館内外貸出可否」。

【画像】 書影など 3 点まで。オンライン書店で表示される。解像度：最低 72dpi、高さ・幅ともに 500 ピクセル以上を推奨。表紙イメージやサムネイルが未定の場合、「No Image」「Now Printing」等の独自画像はオンライン書店側でトラブルになることもあるため、アップロードしないこと。

【長期品切情報】 近刊では入力不要（確定後情報）。

【全国書誌番号】 入力不要。確定後情報。国立国会図書館との連携で取得する項目。

【NDC 分類】 入力不要。確定後情報。国立国会図書館との連携で取得する項目。

【情報解禁日】 取次会社向け。取次搬入情報や新刊案内など、早い段階で未確定要素の多いデータを送信せざるを得ず、他の受信者グループ（書店 A・書店 B・その他事業者）にまだ送りたくない場合に設定できる。これを入力すると、情報は他のグループに送信されなくなるため、必要に応じて解除すること。数字 8 桁。YYYYMMDD。カレンダーからの選択もできる。

参考資料：出版情報項目利用一覧表 (<https://jpro.jpo.or.jp/news/detail?seq=87>)

【取次会社取扱い】 [あり・なし]より選択。デフォルトで「あり」が設定されている。当該書籍の流通で 1 社でも日本出版取次協会の取扱いがある場合は「あり」でよい。

参考：<http://www.torikyo.jp/gaiyo/kaiin.html>

【配本の有無】 [新刊ライン送品を希望する・希望しない]から選択。デフォルトで「新刊ライン送品を希望する」が設定されている。

【初回送品条件】 [委託・買切・注文]より選択。デフォルトで「委託」が設定されている。取引条件ではなく、あくまでも送品条件として登録。

【注文・申込締切】 締切がある場合は記載。数字 8 桁。YYYYMMDD。カレンダーからの選択もできる。

図書館選書情報

【受賞情報】 図書館選書用項目。受賞情報がある場合は記入。30文字以内。

【読者書き込み】 図書館選書用項目。[あり・なし]より選択。「あり」の場合、図書館での採用数に大きく影響するため、実態とかい離しないよう注意が必要。

【「読者書き込みあり」の場合のページ数】 図書館選書用項目。全項目にて「あり」を選択した場合、ページ数を記載。図書館での採用に大きく影響するため、実態とかい離しないよう注意が必要。数字のみ。1,000ページ以上の場合もカンマ不要。関連項目に「ページ数」。

【制作特記項目】 図書館選書用項目。[復刊・複製本・大活字・オンデマンド・紙芝居・シールブック・ポストカード]より選択。図書館での採用に大きく影響するため、実態とかい離しないよう注意が必要。

【付属資料 (CD/DVD) の館内外貸出可否】 図書館選書用項目。「付録・付属資料の有無」で「あり」を選択した場合[可・不可・館内のみ]より選択。関連項目に「付録・付属資料の有無」「付録の内容」。

【装丁者名】 図書館選書用項目。10文字以内。

【担当者コメント】 図書館選書用項目。200文字以内。

【帯内容】 図書館選書用項目。100文字以内。

【類書・競合書】 図書館選書用項目。100文字以内

【別送資料】 図書館選書用項目。目次・まえがき・あとがき・本文ゲラ等別送資料がある場合は記入。

【児童書詳細ジャンル】 図書館選書用項目。「ジャンルコード」で「児童書」を選んだ場合、[幼児向・絵本・しかけ絵本・フィクション・ノンフィクション・まんが・その他]より選択。関連項目に「ジャンルコード」「本文活字の大きさ」「ルビの有無」。

【本文活字の大きさ】 図書館選書用項目。児童書の場合、本文級数を記載。関連項目に「児童書詳細ジャンル」「ルビの有無」。

【ルビの有無】図書館選書用項目。児童書の場合、[あり・なし]より選択。関連項目に「児童書詳細ジャンル」「本文活字の大きさ」。

【マンガの割合】図書館選書用項目。コミックエッセイ、学習マンガ、「マンガで読む～」等の場合に入力、マンガのページ数を記載。公共図書館では「ジャンルコード」で「コミック」だと採用が難しくなるため、該当する内容の場合は記載しておきたい項目。数字のみ。1,000 ページ以上の場合もカンマ不要。

【特殊な装丁（コデックス装・天アンカット等）】図書館選書用項目。カバー裏に図版や文章があるもの、コデックス装、和装本など図書館用の装備の際に配慮が必要な装丁・造本を記載。100 文字程度。図書館での採用に大きく影響するため、実態とかい離しないよう注意が必要。

【しかけの有無（穴あき・ポップアップ等）】図書館選書用項目。「あり」の場合は、どういう仕掛けか自由記述。

【その他特記事項（改題・新装版・その他）】図書館選書用項目。[改題・新装丁・その他]より選択。図書館での採用に大きく影響するため、実態とかい離しないよう注意が必要。

取次情報（取次搬入情報／物流関連情報）

【初版予定部数】取次搬入情報・物流関連情報項目。数字のみ。1,000 部以上の場合でも、カンマは使用しない。業量平準化に向けて取次搬入情報に必須の項目。取次会社への搬入予定部数を記入。出版社にとっては非常にデリケートな項目であるため、取次事業者以外の受信者には送信しない。

参考資料：出版情報項目利用一覧表 (<https://jpro.jpo.or.jp/news/detail?seq=87>)

【取次搬入予定日】取次搬入情報・物流関連情報項目。数字 8 桁。YYYYMMDD。業量平準化に向けて必要な項目。入力すれば取次搬入日が予約できるというものではなく、取次各社との打ち合わせは別途必要。

【取次搬入予定日（AM／PM）】取次搬入情報・物流関連情報項目だが、定期誌のみ適用項目。[AM・PM]より選択。第 2 フェーズでは使わない。

【返品期限・L表記】 物流関連情報項目だが、増刊・別冊時のみ表記。

【綴じ】 物流関連情報項目だが、定期誌のみ適用項目。[平綴じ・中綴じ]より選択。第2フェーズでは使わない。

【帯（ムック）】 物流関連情報項目だが、ムックのみ適用。[あり・なし]より選択。

【カバー（ムック）】 物流関連情報項目だが、ムックのみ適用。[あり・なし]より選択。

【重量】 物流関連情報項目。基本書誌情報とリンク。単位はグラム。整数。小数点以下は記載しない。

【製本所】 物流関連情報項目。100文字以内。

【結束数】 物流関連情報項目。整数2桁以内。

【結束種類（シングル・ダブル）】 物流関連情報項目だが、定期誌のみ適用項目。[シングル・ダブル]より選択。第2フェーズでは使わない。

ジャンル別登録モデル

すべての項目を登録しなければならないわけではありません。
ここでは、ジャンル別に登録モデルを整理しました。

単行本の登録モデル

分類	新項番	JPRO_項目	基本書誌情報 2か月前(推奨)～1か月前 随時更新可能	ラインナップ/新刊案内 前々月14日	取次購入情報 コミックムック:前々月中旬 書籍:前月中旬	広報紙 前月12日	図書館選書 1か月前	物流関連情報 コミックムック:14日前 書籍:10日前
キーコード	19	情報ステータス	Default		Default	Default	Default	Default
	20	ISBNコード	※※		※※	※※	※※	※※
	21	JANコード(13桁 雑誌)	(-)※		-	-	-	-
	22	J-P-eコード						
	23	雑誌コード						
定期誌種別	24	刊行形態(週刊・月刊等)						
ジャンル	25	Cコード	※※			※※	※※	※※
	26	ジャンルコード				※※	※※	※※
タイトル	27	書名	※※		※※	※※	※※	※※
	28	書名巻次・読名巻次						
	29	書名 読み	※※			※※	※※	※※
	30	月巻・号数表記						
	31	サブタイトル						
	32	サブタイトル 巻次						
	33	サブタイトル 読み						
レーベル	34	レーベル						
	35	レーベル読み						
	36	レーベル 巻次						
シリーズ	37	シリーズ名						
	38	シリーズ名 読み						
	39	シリーズ巻次						
完結フラグ	40	完結フラグ						
タイトル	41	各巻書名						
	42	各巻書名 読み						
版	43	版表示						
	44	旧版商品ISBN情報						
配本	45	配本回数				(-)※		
条件	46	セット商品分売可否 ※デフォルトで「単品分売不可」	※(Default)		Default	※(Default)	※(Default)	※(Default)
	47	著者名1	※※		※※	※※	※※	※※
	48	著者名1 読み	※※			※※	※※	※※
	49	著者名1 区分	※※		※※	※※	※※	※※
著者情報	50	著者略歴(紹介)1						
アカウント情報	2	発行所 ※デフォルトでアカウント情報とリンク	※※(Default)		※※(Default)	※※(Default)	※※(Default)	※※(Default)
	7	発売所 ※デフォルトでアカウント情報とリンク	(-)※※(Default)		(-)※※(Default)	(-)※※(Default)	(-)※※(Default)	(-)※※(Default)
12	扱い社 ※デフォルトでアカウント情報とリンク	(-)※※(Default)		(-)※※(Default)	(-)※※(Default)	(-)※※(Default)	(-)※※(Default)	
言語	51	言語設定 ※デフォルトで「jpn」を設定	Default		Default	Default	Default	Default
判型	52	判型	※※			※※	※※	※※
	53	判型(実寸:縦×横×厚さ)						
重量	107	重量 ※デフォルトで仕入情報とリンク	Default					※※(Default)
ページ数	54	ページ数	※※			※※	※※	※※
	55	本体価格	※※		※※	※※	※※	※※
	56	特価本体価格						
	57	特価期限						
	58	税込単価 ※デフォルトで「通常税率 6%」を設定	Default		Default	Default	Default	※(Default)
再販	59	通算単位 ※デフォルトで「JPY」を設定	Default		Default	Default	Default	※※(Default)
	60	再販	※※(Default)		※※(Default)			※※(Default)
発行・発売日	61	発売予定日	※※			※※	※※	※※
	62	発売協定日						
	63	発行年月日	※					
読者層	64	対象読者						
	65	成人指定 ※デフォルトで「指定なし」を設定	※※(Default)		Default	※※(Default)	※※(Default)	※※(Default)
内容	66	内容紹介 取次広報誌掲載用				※※		
	67	内容紹介 オンライン書店表示用	※※					
	68	内容紹介 これから出る本掲載用(書協会専用)						
	69	内容紹介 図書館選書用					※※	
	70	目次	※				※	
	71	キーフード						
	72	付録・付属資料の有無 ※デフォルトで「無し」を設定	Default		Default	Default	Default	※(Default)
73	付録の内容							
74	画像	※						
在庫情報	75	長期品切情報	不要		不要	不要	不要	不要
キーコード	76	全国書誌番号	不要		不要	不要	不要	不要
ジャンル	77	NDC分類	不要		不要	不要	不要	不要
販売先向け情報	78	情報解禁日						
	79	取次会社取扱い	Default		Default	Default	Default	Default
	80	配本の有無	※(Default)		※(Default)	※(Default)	※(Default)	※(Default)
	81	初回送品条件	※(Default)		※(Default)	※(Default)	※(Default)	※(Default)
	82	注文・申込特約						
	83	実質情報						
	84	読者書き込み						
	85	「読者書き込みあり」の場合のページ数					※※	
図書館選書用情報	86	制作特記項目						
	87	付属資料(CD/DVD)の館内外貸出可否						
	88	装丁者名						
	89	担当者コメント						
	90	帯内容						
	91	帯書・帯合書						
	92	別送資料						
	93	児童書詳細ジャンル ※児童書の場合					※	
	94	本文活字の大きさ ※児童書の場合						
	95	ルビの有無 ※児童書の場合						
	96	マンガの割合 ※コミックエッセイの場合						
97	特殊な装丁(ロジック装・天アンカット等)					※		
98	しかけの有無(穴あき・ポップアップ等)							
99	その他特記事項(改題・新装版・その他)							
仕入情報	100	初版予定部数			※※			※※
	101	取次購入予定日 (AM/FM) ※定期誌	不要		不要	不要	不要	不要
	102	返品期限(日) ※増刊・別冊						
	104	刷し ※定期誌	不要		不要	不要	不要	不要
	105	巾(ムック)						
	106	巾(ムックの場合)						
	107	重量						※※
	108	製本所						
	109	結束数						※※
	110	結束種類(シングル・ダブル) 定期誌	不要		不要	不要	不要	不要

グレー部分は登録不要と思われるものです。

単行本では、「新刊案内」の掲載がありません。シリーズものでない限り、入力する項目は他のジャンルと比べ、かなり少なくなります。

シリーズや叢書で発行しているものは、書店の棚づくりやオンライン書店における検索では、「レーベル名」や「シリーズ名」がブランドとして生きてきます。JPRO ではこれらの登録を推奨しています。

「価格」「発売日」は変更があった場合は速やかに情報のアップデートをお願いします。これらは読者からのクレームが最も多い 2 項目です。JPRO ではタイトルとこの 2 項目が確定した段階で、情報ステータスを「内容確定」にすることを推奨しています。

また、図書館選書用のデータと実物とで齟齬がある場合も、図書館とトラブルになります。「読者書き込み」「制作特記事項」「特殊な装丁」「しかけの有無」など、図書館選書用で必要項目とされているものの入力は特にご留意ください。

委託をしない場合は、図書館選書用と事前注文用のみご活用ください。

全集の登録モデル

分類	新項番	JPRO_項目	基本書誌情報 2か月前(推奨)～1か月前 随時更新可能	ラインナップ/新刊案内 前々月14日	取次購入情報 コミックムック:前々月中旬 書籍:前月中旬	広報紙 前月12日	図書館選書 1か月前	物流関連情報 コミックムック:14日前 書籍:10日前
キーコード	19	情報ステータス	Default		Default	Default	Default	Default
	20	ISBNコード	※※		※※	※※	※※	※※
	21	JANコード(13桁 雑誌)	(-)※		-	-	-	-
	22	JPNコード						
定期誌種別	23	雑誌コード	-		-	-	-	-
	24	・刊行形態(週刊・月刊等)	-		-	-	-	-
ジャンル	25	OCコード	※※		※※	※※	※※	※※
	26	ジャンルコード			※※	※※	※※	※※
タイトル	27	書名	※※		※※	※※	※※	※※
	28	・書名巻次・読名巻次			-	-	-	-
	29	書名 読み	※※		※※	※※	※※	※※
	30	・月号・号数表記	-		-	-	-	-
	31	・サブタイトル	-		-	-	-	-
	32	・サブタイトル 巻次	-		-	-	-	-
	33	・サブタイトル 読み	-		-	-	-	-
レーベル	34	レーベル	-		-	-	-	-
	35	レーベル読み	-		-	-	-	-
	36	レーベル 巻次	-		-	-	-	-
シリーズ	37	・シリーズ名	-		-	-	-	-
	38	・シリーズ名 読み	-		-	-	-	-
	39	・シリーズ巻次	-		-	-	-	-
完結フラグ	40	・完結フラグ	-		-	-	-	
タイトル	41	・各巻書名	-		-	-	-	-
	42	・各巻書名 読み	-		-	-	-	-
版	43	・版表示	-		-	-	-	-
	44	・旧版商品ISBN情報	-		-	-	-	-
配本	45	・配本回数			-	(-)※	-	
条件	46	セット商品分売可否 ※デフォルトで「単品分売不可」	※(Default)		Default	※(Default)	※(Default)	※(Default)
	47	著者名1	※※		※※	※※	※※	※※
	48	著者名1 読み	※※		※※	※※	※※	※※
	49	著者名1 区分	※※		※※	※※	※※	※※
著者情報	50	著者略歴(紹介)1						
アカウント情報	2	発行所 ※デフォルトでアカウント情報とリンク	※※(Default)		※※(Default)	※※(Default)	※※(Default)	※※(Default)
	7	・発売所 ※デフォルトでアカウント情報とリンク	(-)※※(Default)		(-)※※(Default)	(-)※※(Default)	(-)※※(Default)	(-)※※(Default)
12	・扱い社 ※デフォルトでアカウント情報とリンク	(-)※※(Default)		(-)※※(Default)	(-)※※(Default)	(-)※※(Default)	(-)※※(Default)	
言語	51	言語設定 ※デフォルトで「jpn」を設定	Default		Default	Default	Default	Default
判型	52	判型	※※		※※	※※	※※	※※
53	判型(実寸:縦×横×厚さ)							
重量	107	重量 ※デフォルトで仕入情報とリンク	Default					※※(Default)
ページ数	54	ページ数	※※		※※	※※	※※	※※
	55	本体価格	※※		※※	※※	※※	※※
価格	56	・特価本体価格	-		-	-	-	-
	57	・特価期限	-		-	-	-	-
	58	税(税率) ※デフォルトで「通常税率 6%」を設定	Default		Default	Default	Default	※(Default)
59	通算単位 ※デフォルトで「JPY」を設定	Default		Default	Default	Default	※(Default)	
再販	60	再販	※※(Default)		※※(Default)			※※(Default)
発行・発売日	61	発売予定日	※※		※※	※※	※※	※※
	62	・発売協定日	-		-	-	-	-
	63	発行年月日	※					
読者層	64	対象読者						
	65	成人指定 ※デフォルトで「指定なし」を設定	※※(Default)		Default	※※(Default)	※※(Default)	※※(Default)
内容	66	・内容紹介 取次広報誌掲載用	-			※※		
	67	内容紹介 オンライン書店表示用	※※					
	68	・内容紹介 これから出る本掲載用(書協会専用)						
	69	・内容紹介 図書館選書用					※※	
	70	目次	※				※	
	71	キ・フ・ト						
	72	付録・付属資料の有無 ※デフォルトで「無し」を設定	Default		Default	Default	Default	※(Default)
73	・付録の内容	-		-	-	-	-	
74	画像	※						
在庫情報	75	長期品切情報	不要		不要	不要	不要	不要
キーコード	76	全国書誌番号	不要		不要	不要	不要	不要
ジャンル	77	NDC分類	不要		不要	不要	不要	不要
販売先向け情報	78	・情報解禁日						
	79	取次会社取扱い	Default		Default	Default	Default	Default
	80	配本の有無	※(Default)		※(Default)	※(Default)	※(Default)	※(Default)
	81	初回送品条件	※(Default)		※(Default)	※(Default)	※(Default)	※(Default)
	82	・注文・申込特約						
	83	・実質情報						
	84	読者書き込み					※※	
	85	・「読者書き込みあり」の場合のページ数						
図書館選書用情報	86	制作特記項目						
	87	・付属資料(CD/DVD)の館内外貸出可否						
	88	装丁者名						
	89	担当者コメント						
	90	帯内容						
	91	帯書・帯合書						
	92	・別送資料						
	93	・児童書詳細ジャンル ※児童書の場合					※	
	94	・本文活字の大きさ ※児童書の場合						
	95	・ルビの有無 ※児童書の場合						
	96	・マンガの割合 ※コミックエッセイの場合						
97	特殊な装丁(ロケツクス装・天アンカット等)					※		
98	しかけの有無(穴あき・ポップアップ等)							
99	その他特記事項(改題・新装版・その他)							
仕入情報	100	初版予定部数			※※			※※
	101	取次購入予定日 (AM/FM) ※定期誌	不要		不要	不要	不要	不要
	102	読品期限(表紙) ※増刊・別冊						
	104	・刷し ※定期誌	不要		不要	不要	不要	不要
	105	・帯(ムック)						
	106	・カバー(ムックの場合)						
	107	重量						※※
	108	製本所						
	109	結束数						※※
	110	・結束種類(シングル・ダブル) 定期誌	不要		不要	不要	不要	不要

グレー部分は登録不要と思われるものです。

全集の場合、「タイトル」と「各巻タイトル」とがありますので、ご注意ください。Cコードで2桁目を「3 (全集・双書)」とした場合は、全集名・双書名を「書名」に、各巻ごとに付与したタイトルはここに入力。全集・双書の場合、シリーズ名は入力不要です。

「価格」「発売日」は変更があった場合は速やかに情報のアップデートをお願いします。これらは読者からのクレームが最も多い2項目です。JPROではタイトルとこの2項目が確定した段階で、情報ステータスを「内容確定」にすることを推奨しています。

また、図書館選書用のデータと実物とで齟齬がある場合も、図書館とトラブルになります。「読者書き込み」「制作特記事項」「特殊な装丁」「しかけの有無」など、図書館選書用で必要項目とされているものの入力は特にご留意ください。

委託をしない場合は、図書館選書用と事前注文用のみご活用ください。

ムックの登録モデル

分類	新項番	JFRO_項目	基本書誌情報 2か月前(推奨)～1か月前 随時更新可能	ラインナップ/新刊案内 前々月14日	取次購入情報 コミック:ムック:前々月中旬 書籍:前月中旬	広報誌 前月12日	図書館選書 1か月前	物流関連情報 コミック:ムック:14日前 書籍:10日前
キーコード	19	情報ステータス	Default		Default	Default	Default	Default
	20	ISBNコード	※		※	※	※	※
	21	JANコード(13桁 雑誌)	(-)※		-	-	-	-
	22	JPNコード						
	23	雑誌コード	-		-	-	-	-
定期誌種別	24	刊行形態(週刊・月刊等)	-		-	-	-	-
	25	OCコード	※			※	※	※
ジャンル	26	ジャンルコード				※	※	※
	27	書名	※		※	※	※	※
タイトル	28	書名巻次・読名巻次			-	-	-	-
	29	書名 読み	※		※	※	※	※
	30	月号・号数表記	-		-	-	-	-
	31	サブタイトル	-		-	-	-	-
	32	サブタイトル 巻次	-		-	-	-	-
	33	サブタイトル 読み	-		-	-	-	-
	34	レベル	-		-	-	-	-
レーベル	35	レベル読み	-		-	-	-	-
	36	レベル 巻次	-		-	-	-	-
シリーズ	37	シリーズ名	-		-	-	-	-
	38	シリーズ名 読み	-		-	-	-	-
完結フラグ	39	シリーズ巻次	-		-	-	-	-
	40	完結フラグ	-		-	-	-	-
タイトル	41	各巻書名	-		-	-	-	-
	42	各巻書名 読み	-		-	-	-	-
版	43	版表示	-		-	-	-	-
	44	旧版商品ISBN情報	-		-	-	-	-
配本条件	45	配本回数	-		-	-	(-)※	-
	46	セット商品分売可否 ※デフォルトで「単品分売不可」	※(Default)		Default	※(Default)	※(Default)	※(Default)
著者名	47	著者名1	※		※	※	※	※
	48	著者名1 読み	※		※	※	※	※
	49	著者名1 区分	※		※	※	※	※
著者情報	50	著者略歴紹介)1	-		-	-	-	-
	2	発行所 ※デフォルトでアカウント情報とリンク	※(Default)		※(Default)	※(Default)	※(Default)	※(Default)
アカウント情報	7	発売所 ※デフォルトでアカウント情報とリンク	(-)※(Default)		(-)※(Default)	(-)※(Default)	(-)※(Default)	(-)※(Default)
	12	扱い社 ※デフォルトでアカウント情報とリンク	(-)※(Default)		(-)※(Default)	(-)※(Default)	(-)※(Default)	(-)※(Default)
言語	51	言語設定 ※デフォルトで「jpn」を設定	Default		Default	Default	Default	Default
	52	判型	※		※	※	※	※
判型	53	判型(実寸:縦×横×厚さ)	-		-	-	-	※(Default)
	107	重量 ※デフォルトで仕入情報とリンク	Default		-	-	-	※(Default)
ページ数	54	ページ数	※		※	※	※	※
	55	本体価格	※		※	※	※	※
価格	56	特価本体価格	-		-	-	-	-
	57	特価期限	-		-	-	-	-
	58	税(税率) ※デフォルトで「通常税率 8%」を設定	Default		Default	Default	Default	※(Default)
再販	59	通貨単位 ※デフォルトで「JPY」を設定	Default		Default	Default	Default	※(Default)
	60	再販	※(Default)		※(Default)	-	-	※(Default)
発行・発売日	61	発売予定日	※		※	※	※	※
	62	発売協定日	-		-	-	-	-
	63	発行年月日	※		-	-	-	-
読者層	64	対象読者	-		-	※	-	-
	65	成人指定 ※デフォルトで「指定なし」を設定	※(Default)		Default	※(Default)	※(Default)	※(Default)
内容	66	内容紹介 取次広報誌掲載用	-		※	※	-	-
	67	内容紹介 オンライン書店表示用	※		-	-	-	-
	68	内容紹介 これから出る本掲載用(書協会専用)	-		-	-	-	-
	69	内容紹介 図書館選書用	-		-	-	※	-
	70	目次	※		-	-	※	-
	71	キ ャ ッ プ	-		-	-	-	-
	72	付録・付属資料の有無 ※デフォルトで「無し」を設定	Default		Default	Default	Default	※(Default)
書影等	73	付録の内容	-		-	-	-	-
	74	画像	※		-	-	-	-
在庫情報	75	長期品切情報	不要		不要	不要	不要	不要
	76	全国書店番号	不要		不要	不要	不要	不要
ジャンル	77	NDO分類	不要		不要	不要	不要	不要
	78	情報解禁日	-		-	-	-	-
販売先向け情報	79	取次会社取扱い	Default		Default	Default	Default	Default
	80	配本の有無	※(Default)		※(Default)	※(Default)	※(Default)	※(Default)
	81	初回返品条件	※(Default)		※(Default)	※(Default)	※(Default)	※(Default)
	82	注文・申込締切	-		-	-	-	-
	83	実質情報	-		-	-	-	-
図書館選書用情報	84	読者書き込み	-		-	-	※	-
	85	「読者書き込みあり」の場合のページ数	-		-	-	-	-
	86	制作特記項目	-		-	-	-	-
	87	付属資料(CD/DVD)の館内外貸出可否	-		-	-	-	-
	88	装丁者名	-		-	-	-	-
	89	担当者コメント	-		-	-	-	-
	90	帯内容	-		-	-	-	-
	91	帯書・巻合書	-		-	-	-	-
	92	別送資料	-		-	-	-	-
	93	児童書詳細ジャンル ※児童書の場合	-		-	-	※	-
	94	本文活字の大きさ ※児童書の場合	-		-	-	-	-
	95	ルビの有無 ※児童書の場合	-		-	-	-	-
	96	マンガの割合 ※コミックエッセイの場合	-		-	-	-	-
	97	特殊な装丁(ロデックス装・天アンカット等)	-		-	-	※	-
98	しかけの有無(穴あき・ポップアップ等)	-		-	-	※	-	
99	その他特記事項(改題・新装版・その他)	-		-	-	-	-	
仕入情報	100	初版予定部数	-		※	※	※	※
	101	取次購入予定日(AM/FM) ※定期誌	不要		不要	不要	不要	不要
	102	返品期限・表記 ※増刊・別冊	-		-	-	-	-
	103	※組 ※定期誌	不要		不要	不要	不要	不要
	104	※組 ※定期誌	不要		不要	不要	不要	不要
	105	帯(ムック)	-		-	-	-	-
	106	カバー(ムックの場合)	-		-	-	-	-
	107	重量	-		-	-	-	※
	108	製本所	-		-	-	-	-
	109	結束数	-		-	-	-	※
	110	結束種類(シングル・ダブル) 定期誌	不要		不要	不要	不要	不要

グレー部分は登録不要と思われるものです。

ムックの場合、コミックや文庫・新書と違い、「新刊案内」の掲載がありません。代わりに取次広報誌にはムックのコーナーが設けられています。また図書館選書用にデータ登録をするケースもあり、このような登録フローが一般的と思われます。

ムックの場合は JAN コードや雑誌コードの登録も必要です。

書店の棚づくりやオンライン書店における検索では、「レーベル名」がブランドとして生きてきますので、**JPRO**でも「レーベル名」の登録を推奨しています。

なお、取次会社向けのデータは書籍より少し早く締切が設定されています。取次搬入情報は発売予定日前々月中旬まで、物流関連情報は発売予定日 14 日前には必要です。

文庫・新書の登録モデル

分類	新項番	JFRO 項目	基本書誌情報 2か月前(推奨)～1か月前 随時更新可能	ラインナップ/新刊案内 前々月14日	取次納入情報 コミックムック:前々月中旬 書籍:前月中旬	広報誌 前月12日	図書館選書 1か月前	物流関連情報 コミックムック:14日前 書籍:10日前
キーコード	19	情報ステータス	Default	Default	Default			Default
	20	ISBNコード	※※	※※	※※			※※
	21	JANコード(13桁 雑誌)	(-)※					
	22	JPeコード						
	23	雑誌コード						
定期誌種別	24	刊行形態(週刊/月刊等)						
ジャンル	25	OCコード	※※					※※
	26	ジャンルコード						
タイトル	27	書名	※※	※※	※※			※※
	28	書名巻次・読名巻次						
	29	書名 読み	※※					※※
	30	月号・号数表記						
	31	サブタイトル						
	32	サブタイトル 巻次						
レーベル	33	サブタイトル 読み						
	34	レーベル		※				
	35	レーベル 読み						
	36	レーベル 巻次						
シリーズ	37	シリーズ名						
	38	シリーズ名 読み						
	39	シリーズ巻次						
完結フラグ	40	完結フラグ						
タイトル	41	各巻書名						
	42	各巻書名 読み						
	43	版表示						
版	44	旧版商品ISBN情報						
配本	45	配本回数						
条件	46	セット商品分売可否 ※デフォルトで「単品分売不可」	※(Default)	Default	Default			※(Default)
著者名	47	著者名1	※※	※※	※※			※※
	48	著者名1 読み	※※					※※
	49	著者名1 区分	※※	※※	※※			※※
	50	著者略歴紹介) 1						
アカウント情報	2	発行所 ※デフォルトでアカウント情報とリンク	※※(Default)	※※(Default)	※※(Default)			※※(Default)
	7	発売所 ※デフォルトでアカウント情報とリンク	(-)※※(Default)	(-)※※(Default)	(-)※※(Default)			(-)※※(Default)
	12	扱い社 ※デフォルトでアカウント情報とリンク	(-)※※(Default)	(-)※※(Default)	(-)※※(Default)			(-)※※(Default)
言語	51	言語設定 ※デフォルトで「jpn」を設定	Default	Default	Default			Default
判型	52	判型	※※					※※
書量	53	判型(実寸:縦×横×厚さ)	※※					※※
	107	重量 ※デフォルトで仕入情報とリンク	Default					※※(Default)
ページ数	54	ページ数	※※					※※
価格	55	本体価格	※※	※※	※※			※※
	56	特価本体価格						
	57	特価期限						
	58	概税率) ※デフォルトで「通常税率 8%」を設定	Default	Default	Default			※(Default)
59	通算単位 ※デフォルトで「JPY」を設定	Default	Default	Default			※(Default)	
再販	60	再販	※※(Default)		※※(Default)			※※(Default)
発行・発売日	61	発売予定日	※※	※※	※※			※※
	62	発売協定日						
	63	発行年月日	※					
読者層	64	対象読者	※					
内容	65	成人指定 ※デフォルトで「指定なし」を設定	※※(Default)	Default	Default			※※(Default)
	66	内容紹介 取次広報誌掲載用						
	67	内容紹介 オンライン書店表示用	※※					
	68	内容紹介 これから出る本掲載用(書協会員専用)						
	69	内容紹介 図書館選書用						
	70	目次	※					
	71	キーワード						
書影等	72	付録・付属資料の有無 ※デフォルトで「無し」を設定	Default		Default			※(Default)
	73	付録の内容						
74	画像	※						
在庫情報	75	長期品切情報	不要	不要	不要			不要
キーコード	76	全国書誌番号	不要	不要	不要			不要
ジャンル	77	NDC分類	不要	不要	不要			不要
販売先向け情報	78	情報解禁日						
	79	取次会社取扱い	Default		Default			Default
	80	配本の有無	※(Default)	Default	※(Default)			※(Default)
	81	初回送品条件	※(Default)	Default	※(Default)			※(Default)
図書館選書用情報	82	注文・申込締切						
	83	受賞情報						
	84	読者書き込み						
	85	「読者書き込みあり」の場合のページ数						
	86	制作特記項目						
	87	付属資料(CD/DVD)の館内外貸出可否						
	88	装丁者名						
	89	担当者コメント						
	90	帯内容						
	91	頭書・結合書						
	92	別送資料						
	93	児童書詳細ジャンル ※児童書の場合						
	94	本文活字の大きさ ※児童書の場合						
	95	ルビの有無 ※児童書の場合						
96	マンガの割合 ※コミックエッセイの場合							
97	特殊な装丁(コデックス装・天アンカット等)							
98	しかけの有無(穴あき・ポップアップ等)							
99	その他特記事項(改題・新装版・その他)							
仕入情報	100	初版予定部数			※※			※※
	101	取次納入予定日 (AM/PM) ※定期誌	不要	不要	不要			不要
	102	返品期限(※表記 ※増刊・別冊)						
	104	紙) ※定期誌	不要	不要	不要			不要
	105	帯(ムック)						
	106	カバー(ムックの場合)						
	107	重量						※※
	108	製本所						
	109	結束数						※※
	110	結束種類(シングル・ダブル) 定期誌	不要	不要	不要			不要

グレー部分は登録不要と思われるものです。

文庫・新書の場合、多くが書店店頭で貼り出される「新刊案内」の掲載対象となります。また広報誌や図書館選書用にデータを送らないケースも多いため、このような登録フローが一般的です。

書店の棚づくりやオンライン書店における検索では、「レーベル名」がブランドとして生きてきますので、**JPRO**でも「レーベル名」の登録を推奨しています。

コミックの登録モデル

分類	新項番	JPRO_項目	基本書誌情報 2か月前(推奨)～1か月前 随時更新可能	ラインナップ/新刊案内 前々月14日	取次購入情報 コミックムック:前々月中旬 書籍:前々月中旬	広報紙 前月12日	図書館選書 1か月前	物流関連情報 コミックムック:14日前 書籍:10日前
キーコード	19	情報ステータス	Default	Default	Default			Default
	20	ISBNコード	※※	※※	※※			※※
	21	JANコード(13桁 雑誌)	(-)※					
	22	JP-eコード						
	23	雑誌コード						
定期誌種別	24	・刊行形態(週刊・月刊等)						
	25	Cコード	※※					※※
ジャンル	26	ジャンルコード						
	27	書名	※※	※※	※※			※※
タイトル	28	・書名巻次・読名巻次						
	29	書名 読み	※※					※※
	30	・月号・号数表記						
	31	・サブタイトル						
	32	・サブタイトル 巻次						
	33	・サブタイトル 読み						
	34	・レーベル			※			
レーベル	35	・レーベル読み						
	36	・レーベル 巻次						
シリーズ	37	・シリーズ名						
	38	・シリーズ名 読み						
完結フラグ	39	・シリーズ巻次						
	40	・完結フラグ						
タイトル	41	・各巻書名						
	42	・各巻書名 読み						
版	43	・版表示						
	44	・旧版商品ISBN情報						
配本	45	・配本回数						
	46	セット商品分売可否 ※デフォルトで「単品分売不可」	※(Default)	Default	Default			※(Default)
著者名	47	著者名1	※※	※※	※※			※※
	48	著者名1 読み	※※					※※
	49	著者名1 区分	※※	※※	※※			※※
	50	著者略号(紹介)1						
アカウント情報	2	発行所 ※デフォルトでアカウント情報とリンク	※※(Default)	※※(Default)	※※(Default)			※※(Default)
	7	・発行所 ※デフォルトでアカウント情報とリンク	(-)※※(Default)	(-)※※(Default)	(-)※※(Default)			(-)※※(Default)
言語	12	・扱い社 ※デフォルトでアカウント情報とリンク	(-)※※(Default)	(-)※※(Default)	(-)※※(Default)			(-)※※(Default)
	51	言語設定 ※デフォルトで「jpn」を設定	Default	Default	Default			Default
判型	52	判型	※※					※※
	53	判型(実寸:縦×横×厚さ)						
重量	107	重量 ※デフォルトで仕入情報とリンク	Default					※※(Default)
	54	ページ数	※※					※※
価格	55	本体価格	※※	※※	※※			※※
	56	・特価本体価格						
	57	・特価期限						
	58	税(税率) ※デフォルトで「通常税率 6%」を設定	Default	Default	Default			※(Default)
再販	59	通算単位 ※デフォルトで「JPY」を設定	Default	Default	Default			※(Default)
	60	再販	※※(Default)		※※(Default)			※※(Default)
発行・発売日	61	発売予定日	※※	※※	※※			※※
	62	・発売協定日						
	63	発行年月日	※					
読者層	64	対象読者	※					
	65	成人指定 ※デフォルトで「指定なし」を設定	※※(Default)	Default	Default			※※(Default)
内容	66	・内容紹介 取次広報紙掲載用						
	67	内容紹介 オンライン書店表示用	※※					
	68	・内容紹介 これから出る本掲載用(書協会員専用)						
	69	・内容紹介 図書館選書用						
	70	目次	※					
	71	・キ・フ・ト						
	72	付録・付属資料の有無 ※デフォルトで「無し」を設定	Default		Default			※(Default)
書影等	73	・付録の内容						
	74	画像	※					
在庫情報	75	長期品切情報	不要	不要	不要		不要	
キーコード	76	全国書誌番号	不要	不要	不要		不要	
ジャンル	77	NDC分類	不要	不要	不要		不要	
販売先向け情報	78	・情報解禁日						
	79	取次会社取扱い	Default					Default
	80	配本の有無	※(Default)	Default	※(Default)			※(Default)
	81	初回送品条件	※(Default)	Default	※(Default)			※(Default)
	82	・注文・申込特約						
	83	・実装情報						
	84	読者書き込み						
	85	・「読者書き込みあり」の場合のページ数						
図書館選書用情報	86	制作特記項目						
	87	・付属資料(CD/DVD)の館内外貸出可否						
	88	著丁者名						
	89	担当者コメント						
	90	帯内容						
	91	帯書・帯合書						
	92	・別送資料						
	93	・児童書詳細ジャンル ※児童書の場合						
	94	・本文活字の大きさ ※児童書の場合						
	95	・ルビの有無 ※児童書の場合						
	96	・マンガの割合 ※コミックエッセイの場合						
	97	・特殊な装丁(ロデックス装・天アンカット等)						
	98	しきりの有無(穴あき・ポップアップ等)						
	99	その他特記事項(改題・新装版・その他)						
	仕入情報	100	初版予定部数			※※		
101		取次購入予定日			※※			※※
102		取次購入予定日(AM/FM) ※定期誌	不要	不要	不要			不要
103		読品期限(表紙) ※増刊・別冊						
104		・刷し ※定期誌	不要	不要	不要			不要
105		・帯(ムック)						
106		・カバー(ムックの場合)						
107		重量						※※
108		製本所						
109		結束数						※※
	110	・結束種類(シングル・ダブル) 定期誌	不要	不要	不要		不要	

グレー部分は登録不要と思われるものです。

コミックの場合、多くが書店店頭で貼り出される「新刊案内」の掲載対象となります。また広報誌や図書館選書用にデータを送らないケースも多いため、このような登録フローが一般的です。

雑誌コードを持つものは、JANコード、雑誌コードの入力も必要です。

書店の棚づくりやオンライン書店における検索では、「レーベル名」がブランドとして生きてきますので、JPROでも「レーベル名」の登録を推奨しています。

なお、取次会社向けのデータは書籍より少し早く締切が設定されています。取次搬入情報は発売予定日前々月中旬まで、物流関連情報は発売予定日14日前には必要です。

エクセルへの入力ガイド

ここではエクセルファイル入力ガイドについて説明します。

エクセルファイルの構造

JPRO への登録に使用するエクセルファイルは以下のような構造をしています。

行	内容	説明
1 行目	項目名称	各列に入力する項目名称を示しています。
2 行目	項目 ID	各列に入力する項目の内容を JPRO のシステムに知らせるための項目 ID を示しています。項目 ID は変更しないでください。
3 行目以降	出版情報	実際の出版情報は 3 行目以降に入力します。

エクセルファイルに入力する際、文字コードについてはそれぞれの環境で特に意識をしなくてもいいような仕様になっています。機種依存文字についてもだいたいの文字に対応していますので、そのまま使ってもらっても問題ありません。万一对応できない場合については、アップロード確認時にエラーメッセージで返します。

エクセルファイルへの出版情報の入力

出版情報はエクセルの 3 行目以降に入力してください。各項目の詳細については前述の説明を参照してください。エクセル特有の入力ガイドを以下に示します。

項目名称	項目 ID	入力ガイド
キーコード	KY000	ISBN コード（ハイフン無し 13 桁）又は JP-e コードを記入してください。
情報ステータス	ST000	以下のコードのいずれかを入力してください。 03 : 内容確定 02 : 確定前 05 : 削除 05 (削除) の場合は、削除事由を半角セミコロ (;) で区切って記入してください。また、エクセルファイルをアップロードした後、「重要事項連絡ツール」を使用してその旨を通知してください。
ISBN コード	B0100	ハイフンなしで記入してください。
JAN コード	B0101	ハイフンなしで記入してください。

項目名称	項目 ID	入力ガイド
雑誌コード	B0103	
刊行形態	B0110	以下のコードのいずれかを入力してください。 01：月刊誌（隔月刊・季刊含む） 02：週刊誌（隔週刊・月2回刊含む） 03：コミックス 04：ムック 05：オーディオ商品 06：直販誌 07：PB商品
Cコード	B0200	先頭に”C”は付与せず、4桁の数字のみを入力してください。
ジャンルコード	B0210	以下の取次広報誌ジャンルコードのいずれかを入力してください。CVS専用のコミックス(廉価版)の場合は必ず入力してください。 01：文芸 02：新書 03：社会一般 04：資格・試験 05：ビジネス 06：スポーツ・健康 07：趣味・実用 09：ゲーム、 10：芸能・タレント 11：テレビ・映画化 12：芸術 13：哲学・宗教 14：歴史・地理 15：社会科学 16：教育、 17：自然科学 18：医学 19：工業・工学 20：コンピュータ

項目名称	項目 ID	入力ガイド
		21：語学・辞事典 22：学参 23：児童図書、 24：ヤングアダルト 29：新刊セット 30：全集 31：文庫 36：コミック文庫 41：コミックス(欠番扱) 42：コミックス(雑誌扱) 43：コミックス(書籍) 44：コミックス(廉価版) 51：ムック
書名	B0300	300 文字以内。
書名巻次、誌名巻次	B0301	20 文字以内。
書名 読み	B0302	300 文字以内。
月号号数表記	B0310	20 文字以内。
サブタイトル	B0320	300 文字以内。
サブタイトル 巻次	B0321	20 文字以内。
サブタイトル 読み	B0322	300 文字以内。
レーベル	B0330	300 文字以内。
レーベル 巻次	B0331	20 文字以内。
レーベル読み	B0332	300 文字以内。
シリーズ名	B0341	300 文字以内。
シリーズ巻次	B0343	20 文字以内。
シリーズ名 読み	B0342	300 文字以内。
完結フラグ	B0350	以下のコードのいずれかを入力してください。 0:未完 1:完結
各巻書名	B0360	300 文字以内。
各巻書名 読み	B0361	300 文字以内。
版表示	B0370	20 文字以内。
旧版商品 ISBN 情報	B0371	ハイフンなしで記入してください。
配本回数	B0372	

項目名称	項目 ID	入力ガイド
セット商品分売可否	B0380	以下のコードのいずれかを入力してください。 00 : 単品分売不可 31 : セット商品分売可 10 : セット商品分売不可
発行元取引コード	P0100	
発行元出版社	P0110	
発行元出版者記号	P0130	複数ある場合は、半角のセミコロン(;)で区切って入力してください。
発売元取引コード	P0200	
発売元出版社	P0210	
発売元出版者記号	P0230	複数ある場合は、半角のセミコロン(;)で区切って入力してください。
扱い社取引コード	P0300	
扱い社	P0310	
言語設定	B0420	jpn (日本語)、eng (英語)、chi(中国語) 等 ISO-4217 の言語コードを入力してください。 複数ある場合は、半角のセミコロン(;)で区切って入力してください。

項目名称	項目 ID	入力ガイド
判型	B0430	以下のコードのいずれかを入力してください。 B108 : A5 B109 : B5 B110 : B6 B111 : 文庫 B112 : 新書 B119 : 46 B120 : 46 変形 B121 : A4 B122 : A4 変形 B123 : A5 変形 B124 : B5 変形 B125 : B6 変形 B126 : AB B127 : B7 B128 : 菊 B129 : 菊変形 B130 : B4 BZ : 上記に該当なし ZA : 未定
判型 (実寸 : 縦)	B0431	整数で入力してください。小数点は記入しないでください。単位は mm (ミリメートル) です。
判型 (実寸 : 横)	B0432	整数で入力してください。小数点は記入しないでください。単位は mm (ミリメートル) です。
判型 (実寸 : 厚さ)	B0433	整数で入力してください。小数点は記入しないでください。単位は mm (ミリメートル) です。
重量 (書誌情報として : 仕入情報とリンク)	AB150	整数で入力してください。小数点は記入しないでください。単位は g (グラム) です。
ページ数	B0440	整数で入力してください
本体価格	B0500	小数点を含む実数で入力できます。
特価本体価格	B0510	小数点を含む実数で入力できます。

項目名称	項目 ID	入力ガイド
特価期限	B0511	YYYYMMDD (西暦 4 桁月 2 桁日付 2 桁) の形式で入力してください。(例: 20180423)
税 (タイプ)	B0520	以下のコードのいずれかを入力してください。 S : 標準税率 R : 軽減税率
税 (税率)	B0521	標準税率の場合は、整数で入力してください。 軽減税率の場合、少数点を含む実数で入力できます。単位は% (パーセント) です。
通貨単位	B0530	「JPY」固定です。
再販	B0540	以下のコードのいずれかを入力してください。 0 : 再販商品 1 : 非再販商品
再販期限終了日	B0541	YYYYMMDD (西暦 4 桁月 2 桁日付 2 桁) の形式で入力してください。(例: 20180423)
発売予定日	B0550	YYYYMMDD (西暦 4 桁月 2 桁日付 2 桁) の形式で入力してください。(例: 20180423)
発売協定日	B0551	YYYYMMDD (西暦 4 桁月 2 桁日付 2 桁) の形式で入力してください。(例: 20180423)
発行年月日	B0552	YYYYMMDD (西暦 4 桁月 2 桁日付 2 桁) または YYYYMM (西暦 4 桁月 2 桁) の形式で入力してください。(例: 20180423 あるいは 201804)
対象読者	B0600	以下のコードのいずれかを入力してください。 01 : 0~2 歳 02 : 3~5 歳 03 : 小学低学年 04 : 小学中学年 05 : 小学高学年 06 : 小学全般 07 : 中学以上 08 : 高校

項目名称	項目 ID	入力ガイド
成人指定	B0610	以下のコードのいずれかを入力してください。 00 : 指定なし 01 : 成人指定 (理由明記なし) 02 : 成人向け 03 : 成人向け (性) 04 : 成人向け (暴力) 05 : 成人向け (薬物) 06 : 成人向け (言語)
内容紹介 取次広報誌掲載用	B0700	62 文字以内。 タグと<p>タグのみが使用可能です。
内容紹介 オンライン書店表示用	B0710	1300 文字以内。 タグと<p>タグのみが使用可能です。
内容紹介 これから出る本掲載用 (書協会員専用)	B0711	「これから出る本」用の以下の項目を入力してください。 「著者表示」(全角 40 文字以内、半角文字も使用可)、 「分類」(半角数字 4 桁)、 「読者対象」(半角数字 2 桁)、 「内容紹介」(全角 63 文字以内、半角文字も使用可)、 「これ本掲載時期」(半角数字 8 桁) それぞれの項目の文字列を、半角のセミコロン (;) 区切って入力してください。(区切り文字を含み、最大半角 224 文字まで)
内容紹介 図書館選書用	B0712	105 文字以内。
目次	B0720	 タグと<p>タグのみが使用可能です。
キーワード	B0730	合計 250 文字以内。複数ある場合は、半角のセミコロン (;) で区切って入力してください。
付録の内容	B0740	複数ある場合は、半角のセミコロン (;) で区切って入力してください。
長期品切情報	B0760	長期品切れの場合のみ、以下のコードを入力してください。 08:長期品切れ

項目名称	項目 ID	入力ガイド
発売情報解禁日	S0000	YYYYMMDD (西暦 4 桁月 2 桁日付 2 桁) の形式で入力してください。(例: 20180423)
取次会社取扱い	S0110	以下のコードのいずれかを入力してください。 0: なし 1: あり
配本の有無	S0120	以下のコードのいずれかを入力してください。 0: 希望しない 1: 新刊ライン送品を希望する
初回送品条件	S0130	以下のコードのいずれかを入力してください。 00: 注文 (Unspecified) 02: 買切 (Firm Sale) 03: 委託 (Sale or return)
注文申込締切	S0140	YYYYMMDD (西暦 4 桁月 2 桁日付 2 桁) の形式で入力してください。(例: 20180423)
受賞情報	L0100	30 文字以内 で入力してください。
読者書き込み	L0110	以下のコードのいずれかを入力してください。 0: なし 1: あり
「読者書き込みあり」の 場合のページ数	L0111	読者書き込みで「あり」とした場合、入力してください。ページ数は 6 桁以内の整数で入力してください。
制作特記項目	L0120	以下のコードのいずれかを入力してください。 01: 復刊 02: 複製本 03: 大活字 04: オンデマンド 05: 紙芝居 06: シールブック 07: ポストカード

項目名称	項目 ID	入力ガイド
付属資料 (CD/DVD) の館内外貸出可否	L0130	以下のコードのいずれかを入力してください。 1:可 2:不可 3:館内のみ
装丁者名	L0140	
担当者コメント	L0150	
帯内容	L0160	
類書競合書	L0170	
別送資料	L0180	
児童書詳細ジャンル ※ 児童書の場合	L0190	以下のコードのいずれかを入力してください。 01:幼児向 02:絵本 03:しかけ絵本 04:フィクション 05:ノンフィクション 06:まんが 07:その他
本文活字の大きさ ※児 童書の場合	L0191	級数を 3 桁以内の整数で入力してください。
ルビの有無 ※児童書 の場合	L0192	以下のコードのいずれかを入力してください。 0:なし 1:あり
マンガの割合 ※コミッ クエッセイの場合	L0200	マンガのページ数を 6 桁以内の整数で入力して ください。
特殊な装丁 (コデックス 装天アンカット等)	L0210	
しかけの有無 (穴あきポ ップアップ等)	L0220	
その他特記事項 (改題新 装版その他)	L0230	以下のコードのいずれかを入力してください。 1:改題 2:新装丁 3:その他
初版予定部数	A0100	8 桁以内の整数で入力してください。

項目名称	項目 ID	入力ガイド
取次搬入予定日	A0110	YYYYMMDD (西暦 4 桁月 2 桁日付 2 桁) の形式で入力してください。(例: 20180423)
取次搬入予定日 (AM/PM) ※定期誌	A0111	以下のコードのいずれかを入力してください。 AM: 午前 PM: 午後
返品期限 L 表記 ※増刊別冊	A0120	YYYYMMDD (西暦 4 桁月 2 桁日付 2 桁) の形式で入力してください。(例: 20180423)
綴じ ※定期誌	A0130	以下のコードのいずれかを入力してください。 BC: 平綴 BF: 中綴
帯 (ムック)	A0140	以下のコードのいずれかを入力してください。 0: なし 1: あり
カバー (ムックの場合)	A0141	以下のコードのいずれかを入力してください。 0: なし 1: あり
製本所	A0160	
結束数	A0170	2 桁以内の整数で入力してください。
結束種類 (シングル・ダブル)	A0171	以下のコードのいずれかを入力してください。 1: シングル 2: ダブル
著者 表示順-1	B0400-1	2 桁以内の整数で入力してください。省略できません。
著者名-1	B0401-1	
著者名 読み-1	B0402-1	全角カタカナで入力してください。姓と名の間は半角スペースを入れてください。

項目名称	項目 ID	入力ガイド
著者名 区分-1	B0403-1	以下のコードのいずれかを入力してください。 複数ある場合は、半角のセミコロン(;)で区切って入力してください。 A01: 著・文・その他 A03: 脚本 A06: 作曲 B01: 編集 B20: 監修 B06: 翻訳 A12: イラスト A38: 原著 A10: 企画・原案 A08: 写真 A21: 解説 E07: 朗読
著者略歴 (紹介) -1	B0404-1	
著者 表示順-2	B0400-2	著者が複数いる場合は、項目 ID の後に通し番号を付けて列を増やしてください。
著者名-2	B0401-2	
著者名 読み-2	B0402-2	
著者名 区分-2	B0403-2	
著者略歴 (紹介) -2	B0404-2	
著者 表示順-3	B0400-3	
著者名-3	B0401-3	
著者名 読み-3	B0402-3	
著者名 区分-3	B0403-3	
著者略歴 (紹介) -3	B0404-3	